

CURSO GRAMATICAL DE LENGUA ALEMANA

LECCION 1

GENERALIDADES DEL IDIOMA

Alfabeto y diptongos del idioma alemán

Existen consonantes, vocales y diptongos en alemán cuyos sonidos no se encuentran en español. A continuación haremos un sumario de estos.

a= suena igual que en español.	ö= el sonido se logra poniendo los labios para pronunciar una “o” y en su lugar pronunciando una “e”.
au= diptongo que suena “ao”.	ph= suena “f”.
ä= suena “e”.	q= suena “cu”.
äu= diptongo que suena “oi”.	r= es gutural como la “r” francesa, pero se pronuncia débilmente al final de una palabra.
b= suena “b” al principio y en medio de una palabra y “p” al final de esta.	s= antes de una vocal suena como “z”.
c= delante de “e, i, ä” suena “ts”, delante de “a, o, u” se pronuncia “k”.	ß= se llama “eszet” y suena como “ss”. También puede escribirse “ss” si el teclado carece de la letra.
ch= con palabras de origen griego suena “k”; con palabras de origen francés suena “sh”; seguido de la letra “s” se pronuncia “ks”; en medio de palabra o al final suena “j”.	sch= se pronuncia “sh” como en la palabra “show” del inglés.
d= suena “t” al final de palabra.	sp= se pronuncia “sh”.
e= suena igual que en español.	st= se pronuncia “sh”.
ei= diptongo que suena “ai”.	t= se pronuncia “ts” en palabras latinas.
eu= diptongo que suena “oi”.	tsch= suena como la “ch” del español.
g= al principio y en medio de una palabra suena “gue”, y como la letra “k” al final .	u= suena igual que en español.
gn= suena “kn”.	ü= el sonido se logra poniendo los labios para pronunciar una “u” y en su lugar pronunciando una “i”.
h= suena “j” si esta al inicio o en palabras compuestas. No suena en medio o al final de una palabra.	V= suena “f”, pero en las palabras de origen extranjero se pronuncia “v”.
i= suena como en español.	W= se pronuncia como la “v” labiodental.
ie= diptongo que suena “i”.	X= suena como “ks”.
j= suena como la “ll” .	Z = suena “ts”, como el nombre de la mosca “tse tse”.
o= suena como en español.	

Pronombres personales

Hay nueve pronombres personales en alemán: ich (yo), du (tu), er (él), sie (ella), es (eso, se utiliza al referirse a cosas o como impersonal, ej. es ist gut: está bien; es ist in Berlin: está en Berlín), wir (nosotros), ihr (vosotros/ustedes), sie (ellos/ellas), Sie (Usted/Ustedes, se utiliza para dirigirse de un modo cortés a una o varias personas, siempre se escribe la “S” en plural). **También existe el pronombre impersonal “man”(se)**, el cual es utilizado cuando se habla en sentido general, sin especificar una persona, ej. man wohnt gut in Berlin (se vive bien en Berlín).

Conjugación afirmativa del presente simple indicativo

En alemán hay dos tipos de verbos principalmente, los regulares y los irregulares. Para conjugar un verbo regular solo tiene que quitarle la terminación “EN” al verbo y añadirle a la raíz que queda las letras: -e (para ich), -(e)st (para du), -(e)t (para er, sie, es, man), -en (para wir), -(e)t (para ihr), -en (para sie y Sie), ej. Arbeiten (trabajar) la raíz es “arbeit”, y la terminación “en”(arbeit-en). Vea la conjugación de verbos abajo para darse una idea mas clara. Los verbos que tengan esta característica los marcaremos con la letra “R” para diferenciarlos de los irregulares.

Los verbos irregulares los iremos conociendo poco a poco. Comenzaremos con el verbo SEIN, equivalente a los verbos ser y estar del español.

A la derecha de la conjugación, añadimos una pronunciación figurada propia, apegada exclusivamente al español standard, y no al del alfabeto fonético internacional, a fin de hacer más clara la pronunciación, es decir, se pronuncia como se lee, no olvidando acentuar cada palabra según se marca en la pronunciación figurada Ej. Ich wohne se pronunciaría según el español standard: ij (la jota española) vóne (v labiodental española y acentuando la “o” al pronunciar), asimismo deberá separar cada palabra entre si (ich-ESPACIO-wohne) .

Conjugación de verbos

WOHNEN (vonen) “R”	ARBEITEN(arbaiten) “R”	SEIN (sain) “I”
Vivir	trabajar	ser/estar
ich wohne (ij vone)	ich arbeite (ij arbaite)	ich bin (ij bin)
du wohnst (du vonst)	du arbeitest(du arbaitest)	du bist (du bist)
er wohnt (ear vont)	er arbeitet (ear arbaitet)	er ist (ear ist)
sie wohnt (si vont)	sie arbeitet (si arbaitet)	sie ist (si ist)
es wohnt (es vont)	es arbeitet (es arbaitet)	es ist (es ist)
man wohnt (man vont)	man arbeitet (man arbaitet)	man ist (man ist)
wir wohnen (vir vonen)	wir arbeiten (vir arbaiten)	wir sind (vir sint)
ihr wohnt (ir vont)	ihr arbeitet (ihr arbaitet)	ihr seid (ir sait)
sie wohnen (si vonen)	sie arbeiten (si arbaiten)	sie sind (si sint)
Sie wohnen (si vonen)	Sie arbeiten (si arbaiten)	Sie sind (si sint)

Ejercicios

Conjugué el verbo correctamente según el pronombre indicado.

1. du _____ in Berlin (arbeiten)
2. er _____ in Madrid (sein)
3. ich _____ in Barcelona (wohnen)
4. sie _____ in Mérida (arbeiten)
5. wir _____ in Santander (sein)
6. sie _____ in Paris (wohnen)
7. Sie _____ in Frankfurt (sein)
8. man _____ in Hamburg (arbeiten)
9. ihr _____ in Amerika (wohnen)
10. es _____ in New York (sein)

Vocabulario

Guten Tag (gutn tak)	buen día. (se puede utilizar durante todo el día)
Guten Abend (gutn abent)	buenas tardes/noches.
Gute Nacht (gute najt)	buenas noches (al despedirse).
Hallo (jaló)	hola.
Wie geht's? (vi guets)	¿cómo estás?/¿cómo te va?
Wie geht es dir? (vi guet es dir)	¿cómo estás?/¿cómo te va?
Danke, gut (danke gut)	bien, gracias (lit. gracias, bien)
Danke, wie immer (danke vi immar)	como siempre, gracias.
Nicht so gut (nijt so gut)	no tan bien.
In	en.

Tarea

1. Escuche el archivo de sonido y repita las palabras.
2. Haga los ejercicios de esta lección (las respuestas las encontrará en la siguiente lección).
3. Llene una página de cuaderno con la conjugación del verbo "sein".

Umlautin y sus coloquialismos



Alles in Butter?
Alles in Butter!

Alles in Butter?/Alles in Butter! : Coloquialismo utilizado para preguntar y responder si todo va bien.

LECCION 2

GENERALIDADES DEL IDIOMA II

Verbos irregulares

Los verbos irregulares o llamados “fuertes” (starke Verben) en alemán llevan las mismas terminaciones que la de los verbos regulares al conjugarlos en presente simple (ver lección 1), con las siguientes dos excepciones a la regla:

1) Algunos cambian completamente su radical en las personas “du”, “er”, “sie”, “es” y “man”, ej. El verbo “essen” el cual significa “comer”, se conjuga: ich esse, pero du isst, er isst, sie isst, es isst, man isst, y vuelve a tomar las terminaciones que usted ya conoce en las personas gramaticales del plural: wir essen, ihr esst, sie essen, Sie essen. Los verbos que tengan esta característica los marcaremos con “I”.

2) Algunos se conjugan diferente en pasado y en participio pasado, ej. el verbo “kommen” (venir) se conjuga igual que los verbos regulares en presente simple (ver lección 1) pero en pasado presenta irregularidades que no se encuentran en los verbos regulares o llamados débiles (schwache Verben) en alemán. Los verbos que tengan esta característica los marcaremos con “R/I” (regular/irregular) para que le sea más fácil reconocerlos.

Artículos definidos

En alemán, a diferencia del español, existen tres géneros: el masculino, el femenino y el neutro. Por lo tanto hay 3 artículos en singular: “der”(dear) para los sustantivos de género masculino; “die”(di) para los sustantivos de género femenino; y “das”(das) para los sustantivos de género neutro. No existe correspondencia entre el idioma español y el alemán para determinar el género de un sustantivo, por ejemplo el sustantivo “la luna” que en español es femenino, en alemán pertenece al género masculino: “der Mond”(dear mont); así como el sustantivo “el sol” que en español es masculino en alemán es femenino: “die Sonne”(di sonne), por lo cual le recomendamos aprenderse cada sustantivo con su artículo definido.

GENERO	MASCULINO	FEMENINO	NEUTRO
ARTICULO	DER (dear)	DIE (di)	DAS (das)

Conjugación de verbos

STUDIEREN (shtudirn) “R”	ESSEN (essn) “I”	KOMMEN (kommn) “R/I”
Estudiar	Comer	Venir
ich studiere (shtudire)	ich esse (esse)	ich komme (komme)
du studierst (shtudirst)	du isst (isst)	du kommst (kommst)
er studiert (shtudirt)	er isst (isst)	er kommt (kommt)
sie studiert (shtudirt)	sie isst (isst)	sie kommt (kommt)
es studiert (shtudirt)	es isst (isst)	es kommt (kommt)
man studiert (shtudirt)	man isst (isst)	man kommt (kommt)
wir studieren (shtudirn)	wir essen (essn)	wir kommen (kommn)
ihr studiert (shtudirt)	ihr esst (esst)	ihr kommt (kommt)
sie studieren (shtudirn)	sie essen (essn)	sie kommen (kommn)
Sie studieren (shtudirn)	Sie essen (essn)	Sie kommen (kommn)

Ejercicios

Colocar los artículos faltantes y conjugar los verbos correctamente.

1. Guten _____, ich _____ (sein) Pedro.
2. _____ Mädchen _____ (wohnen) in Berlin.
3. _____ Jung _____ (essen) Pizza.
4. Du _____ (studieren) in Amerika.
5. Hallo! Wie _____?
6. Danke, _____!
7. María _____ (wohnen) in Madrid und _____ (arbeiten) in Frankfurt.
8. Ihr _____ (kommen) aus Barcelona.
9. Man _____ (essen) gut in Italien.

Vocabulario

Auf wiedersehen (aof vidarsejen)	hasta luego.	das Baby (das beibi)	el bebé
Bis bald (bis balt)	hasta pronto	der Junge (dear iungue)	el muchacho
Tschüss (chuss)	adiós	das Mädchen (das medjen)	la muchacha
der Mann (dear mann)	el hombre	die Freundin (di froindin)	la amiga
die Frau (di Fjrao)	la mujer	und (unt)	y
aus (aos)	de		

Tarea

1. Escuche el archivo de sonido y repita las palabras.
2. Haga los ejercicios de esta lección (las respuestas las encontrará en la siguiente lección).
3. Compare sus respuestas del ejercicio de la lección anterior: 1) arbeitest; 2) ist; 3) wohne; 4) arbeitet/arbeiten; 5) sind; 6) wohnt/wohnen; 7) sind; 8) arbeitet; 9) wohnt; 10) ist.
4. Llene una página de cuaderno con la conjugación del verbo "essen".

Umlautin y sus coloquialismos



Was gibt's
neues?

Was gibt's neues?: Coloquialismo utilizado para preguntar que hay de nuevo.

LECCION 6

GENERALIDADES DEL IDIOMA VI

Construcción de enunciados

La construcción de una oración en alemán lleva el siguiente orden:

- Sujeto: siempre va expresado en una oración ya sea como sustantivo o pronombre personal.
- Verbo: conjugado de acuerdo al sujeto de la oración.
- Complemento de objeto indirecto: llamado “objeto dativo” en alemán (ver siguiente lección).
- Complementos circunstanciales de tiempo (¿cuándo?); modo (¿cómo?); motivo (¿por qué?) y lugar (¿dónde?) (Más información en próximas lecciones).
- Complemento de objeto directo: llamado “objeto acusativo” en alemán (ver siguiente lección).

En caso de que haya solo un complemento en la oración, este irá inmediatamente después del verbo.

Ej. Ich studiere in Madrid. Der Mann kauft den Wagen (el hombre compra el carro)
(c. de lugar) (c. de objeto directo)

El verbo siempre ocupa la segunda posición de una oración, por lo tanto si un enunciado comienza con algún complemento, el sujeto se traslada a la tercera posición.

Ej. der Junge studiert hier = Hier studiert der Junge (el joven estudia>aquí<estudia el joven)
(c. de lugar) (c. de lugar)

Conjugación de Verbos

KAUFEN (kaofn) “R”	GEBEN (guebn) “T”	LESEN (lesn) “P”
Comprar	Dar	Leer
ich kaufe (kaofe)	ich gebe (guebe)	ich lese (lese)
du kaufst (kaofst)	du gibst (guipst)	du liest (list)
er kauft (kaoft)	er gibt (guipt)	er liest (list)
sie kauft (kaoft)	sie gibt (guipt)	sie liest (list)
es kauft (kaoft)	es gibt (guipt)	es liest (list)
man kauft (kaoft)	man gibt (guipt)	man liest (list)
wir kaufen (kaofn)	wir geben (guebn)	wir lesen (lesn)
ihr kauft (kaofn)	ihr gebt (guept)	ihr lest (lest)
sie kaufen (kaofn)	sie geben (guebn)	sie lesen (lesn)
Sie kaufen (kaofn)	Sie geben (guebn)	Sie lesen (lesn)

Ejercicios

Complete las oraciones con los verbos correctamente conjugados y los artículos y números correspondientes.

1. ____ Mädchen ____ (sein) jung.
2. Sie ____ (kaufen) ein Auto.
3. Er ____ (haben) ____ (2) Vornamen: José Luis
4. ____ (haben) du ____ (2) Nachnamen?
5. Ja, man ____ (haben) ____ (2) Nachnamen in Mexiko.
6. Sie ____ (sein) ____ (7) Männer aus Bonn.
7. ____ (studieren) sie hier in Madrid?
8. Nein, ____ studieren ____ hier.
9. ____ (kaufen) ihr ein Auto?
10. Nein, wir ____ (kaufen) ____ Auto.

Vocabulario

- | | | |
|--------------------------|-------------------------|---------------------------------------|
| 11= elf (elf) | 16= sechzehn (sehtsen) | 21= einundzwanzig (ain-unt-tsvantsik) |
| 12= zwölf (tsvölf) | 17=siebzehn (siptsen) | der Wagen (vaguen) el carro |
| 13= dreizehn (djraitsen) | 18=achtzehn (ajtsen) | hier (jjar) aquí |
| 14= vierzehn (fiirtsen) | 19=neunzehn (nointsen) | |
| 15= fünfzehn (fumftsens) | 20= zwanzig (tsvantsik) | |

Tarea

1. Escuche el archivo de sonido y repita las palabras.
2. Haga los ejercicios de esta lección (las respuestas las encontrará en la siguiente lección).
3. Compare sus respuestas del ejercicio de la lección anterior: 1) ist ; 2) ist/sieben ; 3) hast/zwei ; 4) habe/ein-kein; 5) die/hat/ein-kein; 6) bleibt/drei; 7) benötige/einige; 8) isst ; 9) haben/eine-keine ; 10) trinken.
4. Llene una página de cuaderno con la conjugación del verbo “geben”.

Umlautin y sus coloquialismos



Na, alles klar?
Alles klar!

Na, alles klar?/alles klar!: Coloquialismo utilizado para preguntar y responder que todo está bien.

LECCION 3

GENERALIDADES DEL IDIOMA III

La oración negativa en alemán

La palabra “nicht”(nijt) equivale en alemán al “no” del español y se utiliza de dos maneras:

1. Para negar verbos, en cuyo caso se coloca inmediatamente después estos.
Ej. ich trinke nicht (yo no bebo); ich wohne nicht in Berlin (yo no vivo en Berlín).
2. Para negar sustantivos con artículo definido, en cuyo caso se coloca después de estos.
Ej. sie hat das Baby nicht (ella no tiene al bebé).

La oración interrogativa en alemán

Para construir preguntas en alemán solo se invierten el orden del sujeto y el verbo, colocando al verbo al principio de la oración.

Ej. Studierst du in Madrid? (¿Estudias en Madrid?).

Para responder afirmativamente se utiliza la palabra “ja”(ia), equivalente al “sí” del español.

Ej. ja, ich studiere in Madrid (sí, yo estudio en Madrid).

Para responder negativamente se utiliza la palabra “nein”(nain), equivalente al “no” del español.

Ej. nein, ich studiere nicht in Madrid (no, yo no estudio en Madrid).

Conjugación de Verbos

TRINKEN (trinkn) “R”	HEISSEN (jaissn) “T”	HABEN (jabn) “T”
Beber	Llamarse	Tener o haber
ich trinke (trinke)	ich heisse (haisse)	ich habe (jabe)
du trinkst (trinkst)	du heisst (haisst)	du hast (jast)
er trinkt (trinkt)	er heisst (haisst)	er hat (jat)
sie trinkt (trinkt)	sie heisst (haisst)	sie hat (jat)
es trinkt (trinkt)	es heisst (haisst)	es hat (jat)
man trinkt (trinkt)	man heisst (haisst)	man hat (jat)
wir trinken (trinkn)	wir heissen (haissn)	wir haben (jabn)
ihr trinkt (trinkt)	ihr heisst (haisst)	ihr habt (jabt)
sie trinken (trinkn)	sie heissen (haissn)	sie haben (jabn)
Sie trinken (trinkn)	Sie heissen (haissn)	Sie haben (jabn)

Ejercicios

Colocar los artículos y conjugar correctamente los verbos señalados en cada oración ya sea en afirmativo, negativo o interrogativo.

1. ____ Mann _____(studieren) in Berlin.
2. ____ Frau _____(heissen) María.
3. ____ Freund und ____ Freundin _____(wohnen) in Madrid.
4. ____ Mädchen _____(trinken) Kaffee.
5. ____ (kommen) ihr aus Barcelona?
6. Nein, wir _____(kommen) _____ aus Barcelona.
7. _____(heissen)____ Baby Lucía?
8. Nein, sie _____(heissen)____ Lucía.
9. _____(arbeiten) du in Mérida?
10. Nein, ich _____(arbeiten)_____ in Mérida.


Vocabulario

Der Freund (dear friend)	el amigo/novio
Der Name (dear name)	el nombre
Der Vorname (dear forname)	el nombre propio
Der Nachname (dear najname)	el apellido
Wie heisst du? (vi jaisst du)	¿cómo te llamas?
Ich heisse Patricia (ij jaisse Patritsia)	me llamo Patricia
Das Alter (das altear)	la edad
Wie alt bist du? (vi alt bist du)	¿cuántos años tienes?

Tarea

1. Escuche el archivo de sonido y repita las palabras.
2. Haga los ejercicios de esta lección (las respuestas las encontrará en la siguiente lección).
3. Compare sus respuestas del ejercicio de la lección anterior: 1) Tag-Abend/ bin; 2) das/wohnt; 3) der/isst; 4) studierst; 5) geht's/geht es dir? ; 6) gut; 7) wohnt/arbeitet; 8) kommt; 9) isst.
4. Llene una página de cuaderno con la conjugación del verbo "haben".

Umlautin y sus coloquialismos



Toi toi toi: Coloquialismo utilizado para desear buena suerte.

Prohibida la reproducción total o parcial de este curso por cualquier método y para cualquier fin.

LECCION 4

GENERALIDADES DEL IDIOMA IV

El plural de los artículos definidos

Los artículos definidos en singular: “der, die, das” utilizan el artículo “die”, equivalente a “los/las” del español, para formar el plural. **El sustantivo del alemán se transforma cuando pasa a la forma plural**, de hecho, existen ocho variantes del plural de los sustantivos en alemán:

1. El sustantivo no se transforma, solo cambia de artículo. Esto sucede por lo general con los sustantivos de género masculino o neutro. Ej. : das Mädchen (la muchacha)= die Mädchen (las muchachas).
2. Al sustantivo se le agrega la terminación “-e”. Ej. : der Freund (el amigo)= die Freunde (los amigos).
3. Se le agrega la terminación “- (n)en”. Ej. : die Frau (la mujer)= die Frauen (las mujeres); die Freundin (la amiga)= die Freundinnen (las amigas).
4. Se le agrega la terminación “-er”. Ej. : das Lied (la canción)= die Lieder (las canciones).
5. Se transforma el sonido de la vocal de la primera sílaba agregándole Umlaut (¨). Ej. : der Vater (el papá)= die Väter (los papás).
6. Se agrega Umlaut a la primera vocal y se añade la terminación “-e”. Ej. : der Sohn (el hijo)= die Söhne (los hijos).
7. Se agrega Umlaut a la primera vocal y se añade la terminación “-er”. Ej. : der Mann (el hombre)= die Männer (los hombres).
8. A las palabras de origen extranjero se les agrega la letra “s” para formar el plural. Ej. : das Baby (el bebé)= die Babys (los bebés).

Conforme avancen las lecciones irá usted reconociendo los singulares de los plurales.

Conjugación de Verbos

NEHMEN (nemn) “T”	GEHEN (gueen) “R/T”	FAHREN (farn) “T”
Tomar, agarrar.	Ir (caminando)	Ir (en algún medio de transporte)
ich nehme (neme)	ich gehe (guee)	ich fahre (fare)
du nimmst (nimst)	du gehst (guest)	du fährst (ferst)
er nimmt (nimt)	er geht (guet)	er fährt (fert)
sie nimmt (nimt)	sie geht (guet)	sie fährt (fert)
es nimmt (nimt)	es geht (guet)	es fährt (fert)
man nimmt (nimt)	man geht (guet)	man fährt (fert)
wir nehmen (nemn)	wir gehen (gueen)	wir fahren (farn)
ihr nehmt (nemt)	ihr geht (guet)	ihr fahrt (fart)
sie nehmen (nemn)	sie gehen (gueen)	sie fahren (farn)
Sie nehmen (nemn)	Sie gehen (gueen)	Sie fahren (farn)

Ejercicios

Completar las oraciones con los artículos y sustantivos correspondientes y conjugar los verbos correctamente.

1. Wie heisst ____ Mann?
2. ____ Name ist Pedro Sánchez.
3. Der ____ ist Pedro und ____ Nachname ____ Sánchez.
4. ____ Tag. Wie geht ____?
5. Wie ____ du? Ich ____ Mónica. (heissen)
6. Er ____ (fahren) nach Madrid.
7. ____ Freundin ____ (studieren) in Berlin.
8. ____ (fahren) du nach Mérida?
9. ____ Frauen ____ (wohnen) in Barcelona.
10. ____ Freundinnen ____ (kommen) aus Paris und ____ Freunde ____ (sein) aus Frankfurt.

Vocabulario

- Wie alt bist du? (vi alt bist du) ¿cuántos años tienes?
Ich bin neunzehn (ij bin nointsen) tengo 19 años (a partir de la lección 5 conocerá los números).
Ich bin jung (ij bin iunk) soy joven
Ich bin alt (ij bin alt) soy grande (de edad, literalmente: “soy viejo”)

Tarea

1. Escuche el archivo de sonido y repita las palabras.
2. Haga los ejercicios de esta lección (las respuestas las encontrará en la siguiente lección).
3. Compare sus respuestas del ejercicio de la lección anterior: 1) der/studiert ; 2) die/heisst ; 3) der/die/wohnen ; 4) das/trinkt ; 5) kommt ; 6) kommen/nicht; 7) heisst/das; 8) heisst/nicht; 9) arbeitest ; 10) arbeite/nicht.
4. Llene una página de cuaderno con la conjugación del verbo “fahren”.

Umlautin y sus coloquialismos



Besser spät als nie: coloquialismo que significa “más vale tarde que nunca”.

LECCION 5

GENERALIDADES DEL IDIOMA V

Artículos indefinidos

Los artículos indefinidos del alemán son: “ein” (ain) para los sustantivos de género masculino y neutro y “eine” (aine) para los sustantivos de género femenino. Ej. ein Mann (un hombre); eine Frau (una mujer); ein Baby (un bebé).

El artículo indefinido se niega en una oración en alemán con “kein” (kain) para los sustantivos de género masculino y neutro y con “keine” (kaine) para los sustantivos de género femenino. Ej. ich habe kein Baby (no tengo un/ningún bebé).

La forma plural negativa para los tres géneros es “keine”(kaine) seguido de su correspondiente sustantivo en plural. Ej. : keine Männer (ningunos hombres); keine Frauen (ningunas mujeres); keine Babys (ningunos bebés).

El artículo indefinido no cuenta con la forma plural equivalente a “unos/unas” del español, pero se puede utilizar el pronombre indefinido: “einige” (áinigue), equivalente a “algunos/algunas” .

Género	Masculino	Femenino	Neutro	Plural
Afirmativo	ein	eine	ein	einige
Negativo	kein	keine	kein	keine

Conjugación de Verbos

BLEIBEN(BLAIBN) R/I	BRAUCHEN(BJRAUJN) R	BENÖTIGEN(BENÜTIGUEN)R
Permanecer	Necesitar (requerir)	Tener necesidad de..
Ich bleibe (blaibe)	Ich brauche (brauje)	Ich benötige (benugtigue)
Du bleibst (blaibst)	Du brauchst (braujst)	Du benötigst (benugtikst)
Er bleibt (blaibt)	Er braucht (braujt)	Er benötigt (benugtikt)
Sie bleibt (blaibt)	Sie braucht (braujt)	Sie benötigt (benugtikt)
Es bleibt (blaibt)	Es braucht (braujt)	Es benötigt (benugtikt)
Man bleibt (blaibt)	Man braucht (braujt)	Man benötigt (benugtikt)
Wir bleiben (blaibn)	Wir brauchen (braujn)	Wir benötigen (benugtign)
Ihr bleibt (blaibt)	Ihr braucht (braujt)	Ihr benötigt (benugtikt)
Sie bleiben (blaibn)	Sie brauchen (braujn)	Sie benötigen (benugtign)
Sie bleiben (blaibn)	Sie brauchen (braujn)	Sie benötigen (benugtign)

Ejercicios

Complete las oraciones con los verbos correctamente conjugados y los artículos correspondientes.

1. Wie alt ____ sie? (sein)
2. Sie ____ (sein) ____ (7).
3. Pedro ____ (haben) ____ (2) Autos.
4. Ich ____ (haben) ____ Auto.
(nota: Auto es neutro)
5. ____ Frau ____ (haben) ____ Baby.
6. Hans ____ (bleiben) ____ (3) Tage in Deutschland.
7. Ich ____ (benötigen) ____ (unos) Tickets.
8. Man ____ (essen) nicht im Park.
9. Wir ____ (haben) ____ Freunde in Deutschland.
10. ____ (trinken) Sie Alkohol?

Vocabulario

0= null (nul)	6=sechs (seks)	Deutschland (doitchlant)	Alemania
1= eins (ains)	7= sieben (siben)	Deutsch (doitch)	Alemán (gentilicio y adjetivo)
2= zwei (tsvai)	8= acht (ajt)	Tickets	boletos
3= drei (drai)	9= neun (noin)	Alkohol	alcohol
4= vier (fiir)	10= zehn (tsen)	Auto	automóvil
5= fünf (fumf)			

Tarea

1. Escuche el archivo de sonido y repita las palabras.
2. Haga los ejercicios de esta lección (las respuestas las encontrará en la siguiente lección).
3. Compare sus respuestas del ejercicio de la lección anterior: 1) der ; 2) der ; 3) Vorname/der/ist ; 4) Guten/es dir ; 5) heisst/heisse ; 6) fährt ; 7) die/studiert ; 8) fährst ; 9) die/wohnen ; 10) die/kommen/die/sind.
4. Llene una página de cuaderno con la conjugación del verbo “benötigen”.

Umlautin y sus coloquialismos



Nerv nicht rum!

Nerv nicht rum!: Coloquialismo utilizado para decirle a una tercera persona que nos deje de molestar.

LECCION 7

GENERALIDADES DEL IDIOMA VII

Los cuatro casos del alemán

En una oración en alemán pueden existir cuatro casos: nominativo, acusativo, dativo y genitivo. Comenzaremos aprendiendo los tres primeros declinando en cada caso al artículo definido masculino.

1. Nominativo: responde a la pregunta “¿quién?(wer?) o ¿qué?(was?)” y funciona como sujeto en una oración.

Ej. **der Mann** studiert in Berlin. (el hombre estudia en Berlín)
(nominativo)

2. Acusativo: responde a la pregunta “¿qué?(was?) o ¿a quién?(wen?)” y funciona como objeto directo en una oración.

Ej. der Mann kauft **den Wagen**. (el hombre compra el carro)
(acusativo)
die Frau fragt **den Mann**. (la mujer pregunta al hombre)
(acusativo)

3. Dativo: responde a la pregunta “¿a quién? o ¿para quién?(wem?)” y funciona como objeto indirecto en una oración.

Ej. der Mann kauft **dem Junge** den Wagen. (el hombre compra el carro para el joven)
(dativo)
die Frau fragt **dem Mann** den Name. (la mujer pregunta el nombre al hombre)
(dativo)

En esta última oración se puede notar que la posición de estos tres casos en una oración es:

Der Mann + kauft + dem Junge+ den Wagen
NOMINATIVO+VERBO+ DATIVO + ACUSATIVO

Conjugación de Verbos

FRAGEN (fjrag) “R”	ANTWORTEN (antvojrtn) “R”	BRINGEN (bjring) “R/T”
Preguntar	Responder	Llevar
ich frage (fjrage)	ich antworte (antvojrte)	ich bringe (bjringue)
du fragst (fjrakst)	du antwortest (antvojrtest)	du bringst (bjrinkst)
er fragt (fjrakt)	er antwortet (antvojrte)	er bringt (bjrinkt)
sie fragt (fjrakt)	sie antwortet (antvojrte)	sie bringt (bjrinkt)
es fragt (fjrakt)	es antwortet (antvojrte)	es bringt (bjrinkt)
man fragt (fjrakt)	man antwortet (antvojrte)	man bringt (bjrinkt)
wir fragen (fjrag)	wir antworten (antvojrtn)	wir bringen (bjring)
ihr fragt (fjrakt)	ihr antwortet (antvojrte)	ihr bringt (bjrinkt)
sie fragen (fjrag)	sie antworten (antvojrtn)	sie bringen (bjring)
Sie fragen (fjrag)	Sie antworten (antvojrtn)	Sie bringen (bjring)

Ejercicios

Complete las oraciones con los verbos correctamente conjugados y los artículos y números correspondientes.

1. Hier _____(arbeiten) _____(3) Frauen aus Mérida.
2. Sie _____(sein) _____(20), _____(22) und _____(25).
3. _____(sein) ihr alt?
4. Nein, wir _____(sein) _____(14) und _____(15)!
5. _____(haben) _____ Mädchen ein Baby?
6. Nein, sie _____(haben)_____ Baby.
7. _____(kaufen) der Junge den Wagen?
8. _____(bringen) du einige Freunde?
9. Ja, ich _____(bringen)_____ Freunde aus Frankfurt.
10. Er _____(antworten) den Mann.


Vocabulario

- | | |
|--|---|
| 21= einundzwanzig (ain-unt-tsvantsik) | 30= dreissig (djraissik) |
| 22= zweiundzwanzig (tsvai-unt-tsvantsik) | 31= einunddreissig (ain-unt-djraissik) |
| 23= dreiundzwanzig (djrai-unt-tsvantsik) | 32= zweiunddreissig (tsvai-unt-djraissik) |
| 24= vierundzwanzig (fiir-unt-tsvantsik) | 33= dreiunddreissig (djrai-unt-djraissik) |
| 25= fünfundzwanzig (fumf-unt-tsvantsik) | 34= vierunddreissig (fiir-unt-djraissik) |

Tarea

1. Escuche el archivo de sonido y repita las palabras.
2. Haga los ejercicios de esta lección (las respuestas las encontrará en la siguiente lección).
3. Compare sus respuestas del ejercicio de la lección anterior: 1) das/ist; 2) kauft; 3) hat/zwei; 4) hast/zwei; 5) hat/zwei; 6) sind/sieben; 7) studieren; 8) sie/nicht; 9) kauft; 10) kaufen/kein.
4. Llene una página de cuaderno con la conjugación del verbo “antworten”.

Umlautin y sus coloquialismos



Der Groschen ist gefallen!

Der Groschen ist gefallen!: Coloquialismo similar a “¡me acaba de caer el veinte!”(Me acabo de dar cuenta).

LECCION 8

GENERALIDADES DEL IDIOMA VIII

En alemán se declinan los artículos, los adjetivos, los sustantivos y los pronombres (personales, posesivos, demostrativos, etc.). Comencemos con los artículos:

Declinación de los artículos definidos

CASO	MASCULINO	FEMENINO	NEUTRO	PLURAL
NOMINATIVO	der	die	das	die
ACUSATIVO	den	die	das	die
DATIVO	dem	der	dem	den

Declinación de los artículos indefinidos (más la negación)

CASO	MASCULINO	FEMENINO	NEUTRO	PLURAL
NOMINATIVO	(k) ein	(k) eine	(k) ein	einige/keine
ACUSATIVO	(k) einen	(k) eine	(k) ein	einige/keine
DATIVO	(k) einem	(k) einer	(k) einem	einigen/keinen

El artículo dativo plural modifica a los sustantivos masculinos y neutros en plural agregándoles la letra “n”,
ej. :

En singular: Die Freundin kauft dem Freund das Auto. (la novia compra el auto para el novio)

En plural: die Freundinnen kaufen **den Freunden** die Autos. (las novias compran el auto para los novios)

Esta modificación no aplica si el sustantivo en plural termina ya con la letra “n” o con la letra “s”.

Ej. : nom. Singular	nom. Plural	dativo plural
der Junge	die Jungen	den Jungen
das Baby	die Babys	den Babys

Conjugación de Verbos

MACHEN (majn) “R”	BEGINNEN (beguinen) “R/I”	GEWINNEN (guevinen) “R/I”
Hacer	Comenzar	Ganar
ich mache (maje)	ich beginne (beguine)	ich gewinne (guevine)
du machst (majst)	du beginnst (beguint)	du gewinnst (guevinst)
er macht (majt)	er beginnt (beguint)	er gewinnt (guevint)
sie macht (majt)	sie beginnt (beguint)	sie gewinnt (guevint)
es macht (majt)	es beginnt (beguint)	es gewinnt (guevint)
man macht (majt)	man beginnt (beguint)	man gewinnt (guevint)
wir machen (majn)	wir beginnen (beguinen)	wir gewinnen (guevinen)
ihr macht (majt)	ihr beginnt (beguint)	ihr gewinnt (guevint)
sie machen (majn)	sie beginnen (beguinen)	sie gewinnen (guevinen)
Sie machen (majn)	Sie beginnen (beguinen)	Sie gewinnen (guevinen)

Ejercicios

Complete las oraciones con los verbos correctamente conjugados y los artículos correspondientes.

1. der Junge _____ (antworten) dem Mann die Frage.
2. die Freundin _____ (kauft) _____ Freund _____ Auto.
3. Die Frau _____ (geben) _____ Mädchen _____ Baby.
4. _____ (bringen) Sie den Wagen?
5. Nein, ich _____ (bringen) den Wagen _____.
6. _____ (lesen) du ein Buch?
7. Nein, ich _____ (lesen) kein Buch.
8. _____ (fragen) ihr der Frau die Antwort?
9. Ja, wir _____ (fragen) _____ Frau _____ Antwort.
10. _____ (haben) ihr eine Frage? Nein, wir _____ (haben) keine Frage.

Vocabulario

40= vierzig (fürsik)	1000= ein tausend	
50= fünfzig (fünfstik))	1.000.000 = eine Million	
60= sechzig (sekstik)	die Frage (fjraue)	la pregunta
70= siebzig (sibstik)	die Antwort (antvort)	la respuesta
80= achtzig (ajtsik)	das Buch (buj)	el libro
90= neunzig (nointsik)	das Telegramm (telegram)	el telegrama
100= ein hundert		

Tarea

1. Escuche el archivo de sonido y repita las palabras.
2. Haga los ejercicios de esta lección (las respuestas las encontrará en la siguiente lección).
3. Compare sus respuestas del ejercicio de la lección anterior: 1) arbeiten/drei ; 2) sind/zwanzig/zweiundzwanzig/fünfundzwanzig; 3) seid; 4) sind/vierzehn/fünfzehn; 5) hat/das; 6) hat/kein; 7) kauft; 8) bringst; 9) bringe/einige; 10) antwortet.
4. Llene una página de cuaderno con la conjugación del verbo “beginnen”.

Umlautin y sus coloquialismos



Keiner ist
perfekt!

Keiner ist perfekt: Coloquialismo que significa “nadie es perfecto”.

LECCION 9

GENERALIDADES DEL IDIOMA IX

El Genitivo

El caso genitivo del alemán determina la propiedad y responde a la pregunta “¿de quién?(wessen?)”.

El genitivo afecta a los sustantivos masculinos y neutros de dos formas:

a) Agrega las letras “es” a los sustantivos masculinos o neutros de una sílaba.

Ej. der Mann (el hombre) = des Mannes (del hombre).
 ein Mann (un hombre) = eines Mannes (de un hombre).
 (nominativo) (genitivo)

b) Agrega la letra “s” a los sustantivos masculinos o neutros de dos sílabas o más.

Ej. das Baby (el bebé) = des Babys (del bebé).
 ein Baby (un bebé) = eines Babys (de un bebé).
 (nominativo) (genitivo)

El artículo definido genitivo “der” se utiliza tanto en femenino como en plural, la diferencia radica en las terminaciones de los sustantivos en plural.

Ej. Nominativo	Genitivo singular	Genitivo plural
die Frau (la mujer)	= der Frau (de la mujer)	= der Frauen (de las mujeres)
der Mann (el hombre)	= des Mannes (del hombre)	= der Männer (de los hombres)
das Baby (el bebé)	= des Babys (del bebé)	= der Babys (de los bebés)

Género	Masculino	Femenino	Neutro	Plural
Artículo definido	des	der	des	der
Artículo indefinido	eines	einer	eines	einiger

Conjugación de Verbos

HÖREN (jörn) “R”	SCHREIBEN (shkraibn) “R/I”	RUFEN (rufn) “R/I”
Escuchar	Escribir	Llamar, gritar
ich höre (jöre)	ich schreibe (shkraibe)	ich rufe (jrufe)
du hörst (jörst)	du schreibst (shkraipst)	du rufst (jrufst)
er hört (jört)	er schreibt (shkraipt)	er ruft (jrufft)
sie hört (jört)	sie schreibt (shkraipt)	sie ruft (jrufft)
es hört (jört)	es schreibt (shkraipt)	es ruft (jrufft)
man hört (jört)	man schreibt (shkraipt)	man ruft (jrufft)
wir hören (jörn)	wir schreiben (shkraibn)	wir rufen (jrufn)
ihr hört (jört)	ihr schreibt (shkraipt)	ihr ruft (jrufft)
sie hören (jörn)	sie schreiben (shkraibn)	sie rufen (jrufn)
Sie hören (jörn)	Sie schreiben (shkraibn)	Sie rufen (jrufn)

Ejercicios

Complete las oraciones con los verbos correctamente conjugados y los artículos con sus declinaciones correspondientes.

1. Der Mann ____ (bringen) ____ Auto des Junges.
2. Er ____ (geben) ____ Antwort der Frage.
3. Hier ____ (sein) ____ Buch ____ Mannes.
4. ____ (sein) ihr ____ Freundinnen des Mädchens?
5. Nein, wir ____ (sein) ____ Freundinnen ____ Junges.
6. Wie ____ (heissen) ____ Freund?
7. ____ Name ____ Freundes ____ (sein) Hans.
8. Ich ____ (schreiben) ____ Frau ein Telegramm.
9. ____ Mädchen ____ (rufen) ____ Mann.
10. Wir ____ (gewinnen) einen Wagen.


Vocabulario

Die Uhrzeit (urtsait)	la hora	Die Sonne (sone)	el sol
Das Morgengrauen (morguengjrauen)	el amanecer	Der Himmel (jimmel)	el cielo
Der Sonnenaufgang (sonenaufgank)	la salida del sol	der Tag (najmitak)	(de) día
Der Morgen (morguen)	la mañana	der Nachmittag (abent)	(por la) tarde
			(por la) tarde/noche

Tarea

1. Escuche el archivo de sonido y repita las palabras.
2. Haga los ejercicios de esta lección (las respuestas las encontrará en la siguiente lección).
3. Compare sus respuestas del ejercicio de la lección anterior: 1) antwortet; 2) kauft/das; 3) gibt/dem/das; 4) bringen; 5) bringe/nicht; 6) liest; 7) lese; 8) fragt; 9) fragen/der/die; 10) habt/haben.
4. Llene una página de cuaderno con la conjugación del verbo “schreiben”.

Umlautin y sus coloquialismos



Es geht mit der Zeit !

Es geht mit der Zeit: Coloquialismo utilizado para decir que algo está a la moda.

Prohibida la reproducción total o parcial de este curso por cualquier método y para cualquier fin.

LECCION 10

GENERALIDADES DEL IDIOMA X

Declinación de nombres propios

Al determinar propiedad con nombres propios, solo se les agrega a estos la letra “s” y a continuación un sustantivo sin artículo. Ej. **Das ist Mariás Auto** (ese es el auto de María).

También se puede anteponer el sustantivo con su artículo al nombre propio con la letra “s”.

Ej. **das Auto Mariás** (el auto de María)

Esto no sucede con nombres propios que terminen con la letra “s” como “Luis”, en estos casos se utiliza la preposición “von”(fon) que significa “de” (indicando propiedad).

Ej. **Das ist das Auto von Luis** (ese es el auto de Luis).

Observación sobre las declinaciones

Existen algunos sustantivos masculinos en alemán llamados “débiles”, los cuales siempre llevan la terminación “(e)n” al ser declinados en los casos acusativo, dativo y genitivo. Usted los irá conociendo en el transcurso de las lecciones.

Ej. Nominativo	Acusativo	Dativo	Genitivo	Plural
Der Student (estudiante)	den Studenten	dem Studenten	des Studenten	die/den/der Studenten
Der Soldat (soldado)	den Soldaten	dem Soldaten	des Soldaten	die/den/der Soldaten
Der Herr (el señor)	den Herrn	dem Herrn	des Herrn	die/den/der Herren

Conjugación de Verbos

ZEIGEN(tsaiguen)	SEHEN (seen)	SPRECHEN (shpjrejn)
Señalar, mostrar	Ver, darse cuenta	Hablar
ich zeige (tsaigue)	ich sehe (see)	Ich spreche (shpjreje)
du zeigst (tsaikst)	du siehst (siist)	Du sprichst (shpjrikst)
er zeigt (tsaikt)	er sieht (siit)	Er spricht (shpjrijt)
sie zeigt (tsaikt)	sie sieht (siit)	Sie spricht (shpjrijt)
es zeigt (tsaikt)	es sieht (siit)	Es spricht (shpjrijt)
man zeigt (tsaikt)	man sieht (siit)	Man spricht (shpjrijt)
wir zeigen (tsaiguen)	wir sehen (seen)	Wir sprechen (shpjrejn)
ihr zeigt (tsaikt)	ihr seht (set)	Ihr sprecht (shpjrejt)
sie zeigen (tsaiguen)	sie sehen (seen)	Sie sprechen (shpjrejn)
Sie zeigen (tsaiguen)	Sie sehen (seen)	Sie sprechen (shpjrejn)

Ejercicios

Coloque los artículos nominativos y genitivos correctamente, ya sea en singular o en plural.

1. ___ Buch ___ Studenten.
2. ___ Wagen Pedros.
3. ___ Baby ___ Mädchens.
4. ___ Freundin ___ Hans.
5. ___ Nachname ___ Mannes.
6. ___ Frage ___ Frauen.
7. ___ Antwort ___ Junges.
8. ___ Name ___ Soldaten.
9. ___ Autos ___ Freunde.
10. ___ Telegramm ___ Luis.

Vocabulario

Der Sonnenuntergang (sonen-untergank)	la puesta de sol	wie spät ist es? (vi shpet ist es)	¿Qué hora es?
Die Nacht (najt)	(de) Noche	die Stunde (shtunde)	hora
Der Stern (shtern)	la estrella	die Minute (minute)	minuto
Der Mond (mont)	la luna	die Sekunde (sekunde)	segundo
Der Student (shtudént)	el estudiante	der Herr (jerr)	el señor
Der Soldat (soldát)	el soldado		

Tarea

1. Escuche el archivo de sonido y repita las palabras.
2. Haga los ejercicios de esta lección (las respuestas las encontrará en la siguiente lección).
3. Compare sus respuestas del ejercicio de la lección anterior: 1) bringt/das; 2) gibt/die; 3) ist/das/des; 4) seid/die; 5) sind/des; 6) heisst/der; 7) der/des/ist; 8) schreibe/der; 9) das/ruft/den; 10) gewinnen.
4. Llene una página de cuaderno con la conjugación del verbo “sprechen”.

Umlautin y sus coloquialismos



Es ist nicht alles
Gold was glänzt!

Es ist nicht alles Gold was glänzt: Coloquialismo que significa “no todo lo que brilla es oro”.

Prohibida la reproducción total o parcial de este curso por cualquier método y para cualquier fin.

LECCION 11

GENERALIDADES DEL IDIOMA XI

La hora

Las dos formas para preguntar la hora en alemán son:

Wie viel Uhr ist es? (vi fil ur ist es) **Wie spät ist es?** (vi shpet ist es)
¿Qué hora es? ¿Qué hora es? (lit. ¿cuán tarde es?)

Para responder se utiliza el verbo **“sein”** conjugado con el pronombre **“es”**:

Es ist drei Uhr
Son las 3 (horas)

En el horario de uso oficial (que se utiliza en aeropuertos, estaciones, etc.) se utiliza la jornada de 24 horas. Los minutos se dicen después de las horas.

14:05: **es ist vierzehn Uhr fünf (Minuten).**

En la vida diaria, sin embargo, los minutos se dicen antes que las horas.

2:05: **es ist fünf nach zwei.**

Existen algunas particularidades al decir la hora en el lenguaje común que mencionaremos a continuación:

12:10 es ist **zehn nach zwölf** (“nach” en este contexto significa “después”)
12:15 es ist **Viertel nach zwölf** (“Viertel” significa “cuarto”, se usa en lugar de “fünfzehn”)
12:20 es ist **zehn vor halb eins** (significa “son 10 minutos antes de las doce y media”)
12:30 es ist **halb eins** (“halb” significa “medio”, note que el número que sigue es “uno”)
12:40 es ist **zehn nach halb eins** (significa “son diez minutos después de las doce y media”)
12:45 es ist **Viertel vor eins** (“vor” significa “antes de”)
1:00 es ist **ein Uhr/ es ist eins** (note que el número “eins” seguido de otra palabra, pierde la letra “s”)

Conjugación de Verbos

SPIELEN (shpilen) “R”	SENDEN (sendn) “R/T”	KENNEN (kenen) “R/T”
Jugar , tocar un instrumento	Enviar, transmitir	Saber
ich spiele (shpile)	ich sende (sende)	ich kenne (kene)
du spielst (shpilst)	du sendest (sendest)	du kennst (kenst)
er spielt (shpilt)	er sendet (sendet)	er kennt (kent)
sie spielt (shpilt)	sie sendet (sendet)	sie kennt (kent)
es spielt (shpilt)	es sendet (sendet)	es kennt (kent)
man spielt (shpilt)	man sendet (sendet)	man kennt (kent)
wir spielen (shpilen)	wir senden (sendn)	wir kennen (kenen)
ihr spielt (shpilt)	ihr sendet (sendet)	ihr kennt (kent)
sie spielen (shpilen)	sie senden (sendn)	sie kennen (kenen)
Sie spielen (shpilen)	Sie senden (sendn)	Sie kennen (kenen)

Ejercicios

Escriba correctamente la hora en alemán

- | | |
|-----------------|------------------|
| 1. 3:55= _____ | 6. 6:45= _____ |
| 2. 8:30= _____ | 7. 4:30= _____ |
| 3. 11:15= _____ | 8. 5: 40= _____ |
| 4. 9:10= _____ | 9. 2:15= _____ |
| 5. 7:20= _____ | 10. 10:05= _____ |

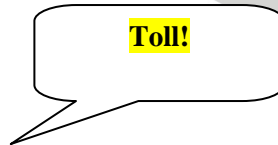
Vocabulario

Es ist ein Uhr (es ist ain ur)	es la una	Viertel vor zehn (fiirtel for tsen)	diez menos cuarto
Es ist drei Uhr (es ist djai ur)	son las tres	Fünf nach zehn (fumf naj tsen)	diez y cinco
Der Mittag (mitak)	mediodía	Viertel nach zehn (fiirtel naj tsen)	diez y cuarto
Der Mitternacht (mitearnajt)	medianoche	Halb elf (halp elf)	diez y media

Tarea

1. Escuche el archivo de sonido y repita las palabras.
2. Haga los ejercicios de esta lección (las respuestas las encontrará en la siguiente lección).
3. Compare sus respuestas del ejercicio de la lección anterior: 1) das/des; 2) der; 3) das/des; 4) die/von; 5) der/des; 6) die/der; 7) die/des; 8) der/des; 9) die/der; 10) das/von.
4. Llene una página de cuaderno con la conjugación del verbo “senden”.

Umlautin y sus coloquialismos



Toll! : Coloquialismo que significa “¡formidable!”.

LECCION 12

GENERALIDADES DEL IDIOMA XII

Los verbos modales

La característica principal de los verbos llamados “modales”, es que se pueden utilizar solos (con un significado propio) o con más frecuencia como auxiliares de un verbo en infinitivo (dando a este verbo una nueva “modalidad” o significado).

Ej. **ich kann nicht** (no puedo) **ich kann nicht antworten** (no puedo responder)

El verbo modal siempre ocupa la segunda posición en una oración, mientras que el verbo en infinitivo se coloca al final.

Ej. ich **will** in Deutschland **arbeiten** (quiero trabajar en Alemania).

En una oración negativa, la palabra “nicht” se coloca:

- Después de un sustantivo con artículo definido= Ich will den Wagen **nicht** kaufen (no quiero comprar el auto).
- Después del verbo auxiliar modal= Ich will **nicht** in Deutschland arbeiten (no quiero trabajar en Alemania).

La negación “kein” va antes del sustantivo.

Ich will **kein** Buch lesen (no quiero leer un/ningún libro).

Existen seis verbos modales en alemán, los tres primeros son:

- * **Können** = Poder (posibilidad), ej. **Sie kann nicht kommen** (ella no puede venir, “le es imposible”). Ser capaz de (habilidad), ej. **Er kann Deutsch lernen** (él puede aprender alemán). Saber (habilidad), ej. **Ich kann Deutsch** (yo sé alemán, lit. “Yo puedo alemán”).
- * **Dürfen**= Poder (tener permiso), ej. **Er darf keinen Alkohol trinken** (él no puede tomar alcohol).
- * **Wollen**= Querere (tener intención de), ej. **Ich will einen Wagen kaufen** (quiero comprar un carro).

Conjugación de Verbos

KÖNNEN (könen) “I”	DÜRFEN (dürfn) “I”	WOLLEN (voln) “I”
Ser capaz, poder.	Poder (tener permiso)	Querere (tener intención de)
ich kann (kan)	ich darf (darf)	ich will (vil)
du kannst (kanst)	du darfst (darfst)	du willst (vilst)
er kann (kan)	er darf (darf)	er will (vil)
sie kann (kan)	sie darf (darf)	sie will (vil)
es kann (kan)	es darf (darf)	es will (vil)
man kann (kan)	man darf (darf)	man will (vil)
wir können (könen)	wir dürfen (dürfn)	wir wollen (voln)
ihr könnt (könt)	ihr dürft (dürft)	ihr wollt (volt)
sie können (könen)	sie dürfen (dürfn)	sie wollen (voln)
Sie können (könen)	Sie dürfen (dürfn)	Sie wollen (voln)

Ejercicios

Conjugué correctamente los verbos modales y coloque los artículos correspondientes.

1. ihr ____ (können) ____ Auto kaufen.
2. ____ Mädchen ____ (wollen) ein Baby haben.
3. ____ Mann ____ (dürfen) keinen Alkohol trinken.
4. ____ Student ____ (können) die Frage nicht antworten.
5. ____ Frau ____ (wollen) ein Buch schreiben.
6. ____ Junge ____ (dürfen) nicht spielen.
7. ____ Männer ____ (wollen) die Frauen kennen.
8. Du ____ (dürfen) keinen Wagen fahren. (aquí: “no puedes manejar un auto”)
9. ____ Baby ____ (können) nicht sprechen.
10. Ihr ____ (wollen) in Berlin wohnen.

Vocabulario

Acht Uhr morgens (ajt ur morguens)	ocho de la mañana	Gestern (gestern)	ayer
Acht Uhr abends (ajt ur abents)	ocho de la noche	Gestern morgen (gestern morguen)	ayer por la mañana
Die Zeit (tsait)	el tiempo	Gestern abend (gestern abent)	ayer por la tarde
Die Vergangenheit (ferganguenjait)	el pasado		
Die Zukunft (tsukunft)	el futuro		
Die Gegenwart (gueguenvart)	el presente		

Tarea

1. Escuche el archivo de sonido y repita las palabras.
2. Haga los ejercicios de esta lección (las respuestas las encontrará en la siguiente lección).
3. Compare sus respuestas del ejercicio de la lección anterior: 1) es ist fünf vor drei; 2) es ist halb neun; 3) es ist Viertel nach elf; 4) es ist zehn nach neun; 5) es ist zwanzig nach sieben/zehn vor halb acht; 6) es ist Viertel vor sieben; 7) es ist halb fünf; 8) es ist zwanzig vor sechs/zehn nach halb sechs; 9) es ist Viertel vor zwei; 10) es ist fünf nach zehn.
4. Llene una página de cuaderno con la conjugación del verbo “können”.

Umlautin y sus coloquialismos



Viel Glück!

Viel Glück! : Coloquialismo que significa “muchísima suerte”.

LECCION 13

GENERALIDADES DEL IDIOMA XIII

Verbos Modales II

Los últimos tres verbos modales son:

- * Müssen= Deber (obligación), ej. **Er muss arbeiten** (él debe trabajar).
Deber (necesidad), ej. **Man muss essen** (se debe comer).
- * Sollen= Deber (sugerencia), ej. **sie soll studieren** (ella debería estudiar).
Deber (obligación sugerida), ej. **du sollst nicht rauchen** (no debes fumar).
- * Mögen= Gustar (desear), ej. **ich mag den Wagen** (el carro me gusta).
Gustar (disfrutar), ej. **wir mögen Pizza essen** (nos gusta comer pizza).

En los enunciados interrogativos del alemán, los verbos modales ocupan la primera posición de la oración, seguidos por el sujeto y al final, el verbo principal en infinitivo.

Ej. **Wollen** Sie Deutsch **studieren**? (¿Quiere Ud. estudiar alemán).
Musst du heute **arbeiten**? (¿Debes trabajar hoy?).

Los verbos modales “dürfen y können” en oraciones interrogativas se utilizan para preguntar o pedir algo de una manera amable.

Ej. **Darf** ich das Telegramm **lesen**? (¿Puedo leer el telegrama?).
Kann ich hier **bleiben**? (¿Me puedo quedar aquí?).

Conjugación de Verbos

MÜSSEN (müsn)	SOLLEN (soln)	MÖGEN (möguen)
Deber (obligación, necesidad)	Deber (obligación sugerida)	Gustar, desear
ich muss (mus)	ich soll (sol)	Ich mag (mak)
du musst (must)	du sollst (solst)	Du magst (makst)
er muss (mus)	er soll (sol)	Er mag (mak)
sie muss (mus)	sie soll (sol)	Sie mag (mak)
es muss (mus)	es soll (sol)	Es mag (mak)
man muss (mus)	man soll (sol)	Man mag (mak)
wir müssen (müsn)	wir sollen (soln)	Wir mögen (möguen)
ihr müsst (müst)	ihr sollt (solt)	Ihr mögt (mögt)
sie müssen (müsn)	sie sollen (soln)	Sie mögen (möguen)
Sie müssen (müsn)	Sie sollen (soln)	Sie mögen (möguen)

Ejercicios

Conjugu correctamente los verbos modales y coloque los artículos correspondientes.

1. Du ____ (sollen) Deutsch lernen.
2. Ihr ____ (müssen) in Berlin bleiben.
3. Er ____ (mögen) in Madrid arbeiten.
4. ____ (dürfen) ich ____ Auto nehmen?
5. Du ____ (dürfen) ____ Auto nicht nehmen.
6. ____ Männer ____ (mögen) die Autos.
7. ____ Mädchen ____ (müssen) ein Buch kaufen.
8. ____ Jungen ____ (sollen) studieren.
9. ____ (mögen) ihr Pizza essen?
10. Ja, wir ____ (mögen) Pizza!


Vocabulario

Heute (joite)	hoy	morgen abend	mañana por
Heute morgen (joite morguen)	esta mañana	(morguen abent)	la tarde/noche
Heute abend (joite abent)	esta tarde	vorgestern (forguestern)	anteayer
Morgen (morguen)	mañana	übermorgen	pasado mañana
Morgen früh (morguen fjru)	mañana por la mañana	(übearmorguen)	

Tarea

1. Escuche el archivo de sonido y repita las palabras.
2. Haga los ejercicios de esta lección (las respuestas las encontrará en la siguiente lección).
3. Compare sus respuestas del ejercicio de la lección anterior: 1) könnt/ein; 2) das/will; 3) der/darf; 4) der/kann; 5) die/will; 6) der/darf; 7) die/wollen; 8) darfst; 9) das/kann; 10) wollt.
4. Llene una página de cuaderno con la conjugación del verbo “mögen”.

Umlautin y sus coloquialismos



Stille Wasser sind tief!

Stille Wasser sind tief! : Coloquialismo que equivale al dicho “caras vemos, corazones no sabemos”.

LECCION 14

GENERALIDADES DEL IDIOMA XIV

Los Pronombres Posesivos del Alemán

Los pronombres posesivos del alemán se colocan antes del sustantivo y concuerdan con el género (masculino/femenino/neutro) y el número (singular/plural) de éste. Los pronombres posesivos del alemán se conocen como “adjetivos posesivos” en la gramática del español.

Masculino y neutro	femenino y plural	
Ich= mein (main)	meine (maine)	mi/mis
du= dein (dain)	deine (daine)	tu/tus
er, es= sein (sain)	seine (saine)	su/sus (de él, eso)
sie= ihr (ir)	ihre (íre)	su/sus (de ella)
wir= unser (unsear)	unsere (unsre)	nuestro(a) /nuestros(as)
ihr= euer (oiear)	eure (oíre)	vuestro(a)/vuestros(as); su/ sus (de ustedes)
sie= ihr (ihr)	ihre (íre)	su/sus (de ellos)
Sie= Ihr (ihr)	Ihre (íre)	su/sus (de Usted, Ustedes)

Ej. **der** Wagen = **mein** Wagen (mi carro) **das** Baby = **mein** Baby (mi bebé)
die Freundin = **meine** Freundin (mi novia) **die** Freunde = **meine** Freunde (mis amigos)

En alemán hay dos pronombres posesivos para las terceras personas del singular (er, sie, es). El pronombre posesivo “**sein**” se utiliza solo cuando el poseedor es **masculino (o neutro)** y el pronombre posesivo “**ihr**” cuando el poseedor es **femenino**, pero ambos concuerdan en género y número con el sustantivo que les sigue.

Ej. **Pedros** Auto (el auto de Pedro) = **sein** Auto (su auto) = **seine** Autos (sus autos).
Pedros Freundin (la amiga de Pedro) = **seine** Freundin (su amiga) = **seine** Freundinnen (sus amigas).
Marías Auto (el auto de María) = **ihr** Auto (su auto) = **ihre** Autos (sus autos).
Marías Freundin (la amiga de María) = **ihre** Freundin (su amiga) = **ihre** Freundinnen (sus amigas).

Conjugación de Verbos

SAGEN (saguen) “R”	GENIEßEN (gueniissn) “R/T”	VERSTEHEN (fershteen) “R/T”
Decir	Disfrutar	Entender, comprender
ich sage (sague)	ich genieße (guenisse)	ich verstehe (fershtee)
du sagst (sakst)	du genießt (gueniisst)	du verstehst (fershtest)
er sagt (sakt)	er genießt (gueniisst)	er versteht (fershtet)
sie sagt (sakt)	sie genießt (gueniisst)	sie versteht (fershtet)
es sagt (sakt)	es genießt (gueniisst)	es versteht (fershtet)
man sagt (sakt)	man genießt (gueniisst)	man versteht (fershtet)
wir sagen (saguen)	wir genießen (gueniissn)	wir verstehen (fershteen)
ihr sagt (sakt)	ihr genießt (gueniisst)	ihr versteht (fershtet)
sie sagen (saguen)	sie genießen (gueniissn)	sie verstehen (fershteen)
Sie sagen (saguen)	Sie genießen (gueniissn)	Sie verstehen (fershteen)

Ejercicios

Conjugué correctamente los verbos y coloque los pronombres posesivos (PP) y artículos definidos (AD) correspondientes.

1. (**PP mi**) Freundin ____ (geniessen) (**AD**) Sonnenaufgang.
2. ____ (kennen) du Claudias Mann?
3. Ja, (**PP su**) Mann ____ (heissen) Enrique.
4. (**PP nuestro**) Baby ____ (heissen) Pedro.
5. Ich ____ (wollen) (**PP tu**) Auto kaufen.
6. Ihr ____ (müssen) (**PP nuestra**) Frage antworten.
7. (**PP vuestros**) Freunde ____ (arbeiten) in Madrid.
8. Herr Sánchez, ____ (dürfen) ich (**PP de Usted**) Buch lesen?
9. Nein, du ____ (dürfen) (**PP mi**) Buch nicht lesen!
10. (**PP mi**) Mann ____ (kennen) Berlin nicht.

Vocabulario

Nächsten Montag (nejstn montak)	el lunes próximo	der Monat (monat)	el mes
Nächste Woche (nejste voje)	la semana próxima	Januar (ianuar)	enero
Am nächsten Tag (am nejsten tak)	al día siguiente	Februar (februar)	febrero
Der Kalender (kalendear)	el calendario	März (merts)	marzo

Tarea

1. Escuche el archivo de sonido y repita las palabras.
2. Haga los ejercicios de esta lección (las respuestas las encontrará en la siguiente lección).
3. Compare sus respuestas del ejercicio de la lección anterior: 1) sollst; 2) müsst; 3) mag; 4) darf/das; 5) darfst/das; 6) die/mögen; 7) das/muss; 8) die/sollen; 9) mögt; 10) mögen.
4. Llene una página de cuaderno con la conjugación del verbo “verstehen”.

Umlautin y sus coloquialismos



Prost!

Prost! : Coloquialismo que significa “¡salud!” en un brindis.

Prohibida la reproducción total o parcial de este curso por cualquier método y para cualquier fin.

LECCION 15

GENERALIDADES DEL IDIOMA XV

Los Pronombres Posesivos del Alemán II

Los pronombres posesivos del alemán también se declinan en los casos “acusativo, dativo y genitivo”, dependiendo del lugar que ocupen en la oración. Las terminaciones en cada caso son las mismas que las de los artículos indefinidos (ein, eine).

Caso	masculino	femenino	neutro	Plural
Nominativo	mein	meine	mein	meine
Acusativo	meinen	meine	mein	meine
Dativo	meinem	meiner	meinem	meinen
Genitivo	meines	meiner	meines	meiner

Las mismas terminaciones se utilizan con los demás pronombres posesivos (dein, sein, ihr, unser, euer, ihr, Ihr). Ejemplos:

Die Frau gibt **ihrer** Freund **ihrer** Wagen (la mujer da su carro - de ella - a su novio).
(nominativo) (dativo) (acusativo)

Der Junge gibt **seiner** Freundin **seinen** Wagen (el joven da su carro - de él - a su novia).
(nominativo) (dativo) (acusativo)

Mein Mann zeigt **unserer** Freunden **unserer** Wagen (mi esposo muestra nuestro carro a nuestros amigos).
(nominativo) (dativo) (acusativo)

(IMPORTANTE: recuerde la “n” al final del sustantivo en la declinación plural del dativo).

Conjugación de Verbos

RAUCHEN (rau:n) “R”	BESUCHEN (besu:n) “R”	SCHLAFEN (shlaf:n) “T”
Fumar	Visitar	Dormir
ich rauche (rau:je)	ich besuche (besu:je)	ich schlafe (shl:fe)
du rauchst (rau:st)	du besuchst (besu:st)	du schläfst (shl:fst)
er raucht (rau:jt)	er besucht (besu:jt)	er schläft (shl:ft)
sie raucht (rau:jt)	sie besucht (besu:jt)	sie schläft (shl:ft)
es raucht (rau:jt)	es besucht (besu:jt)	es schläft (shl:ft)
man raucht (rau:jt)	man besucht (besu:jt)	man schläft (shl:ft)
wir rauchen (rau:n)	wir besuchen (besu:n)	wir schlafen (shlaf:n)
ihr raucht (rau:jt)	ihr besucht (besu:jt)	ihr schlaft (shl:ft)
sie rauchen (rau:n)	sie besuchen (besu:n)	sie schlafen (shlaf:n)
Sie rauchen (rau:n)	Sie besuchen (besu:n)	Sie schlafen (shlaf:n)

Ejercicios

Conjugué correctamente los verbos y coloque los pronombres posesivos (PP) y artículos definidos (AD) e indefinidos (AI) correspondientes.

1. (AD) Junge ____ (können) nicht schlafen.
2. (PP mi) Frau ____ (schreiben) (AI) Buch.
3. (AD) Freundin ____ (besuchen) (PP su) Freund.
4. Ihr ____ (sollen) nicht rauchen.
5. ____ (sein) (PP tu) Name Peter?
6. ____ (wollen) du (PP nuestro) Wagen kaufen?
7. Ja, ich ____ (wollen) (PP vuestro) Wagen kaufen.
8. (AD) Student ____ (verstehen) (PP de Usted) Frage nicht.
9. (PP mi) Mann ____ (müssen) Tag und Nacht arbeiten.

Vocabulario

April (april)	abril	September (septembear)	septiembre
Mai (mai)	mayo	Oktober (oktubear)	octubre
Juni (iuni)	junio	November (novembear)	noviembre
Juli (iuli)	julio	Dezember (ditsembear)	diciembre
August (aogust)	agosto		

Tarea

1. Escuche el archivo de sonido y repita las palabras.
2. Haga los ejercicios de esta lección (las respuestas las encontrará en la siguiente lección).
3. Compare sus respuestas del ejercicio de la lección anterior: 1) genießt/den; 2) kennst; 3) ihr/heisst; 4) unser/heisst; 5) will/dein; 6) müsst/unsere; 7) eure/arbeiten; 8) darf/Ihr; 9) darfst/mein; 10) mein/kennt.
4. Llene una página de cuaderno con la conjugación del verbo "schlafen".

Umlautin y sus coloquialismos



Schlaf gut!

Schlaf gut! : Coloquialismo que significa "¿que duermas bien! .

Prohibida la reproducción total o parcial de este curso por cualquier método y para cualquier fin.

LECCION 16

GENERALIDADES DEL IDIOMA XVI

Adverbios Interrogativos

Los adverbios interrogativos del alemán auxilian en la construcción de preguntas. Se colocan al principio del enunciado, seguidos de un verbo (principal o auxiliar) y de un sujeto.

Ej. Wo bist du? (vo bist du) = ¿Dónde estás?

Los adverbios interrogativos más usuales en alemán son:

- **Wann?** (van) Wann kommst du? Ich komme heute abend.
¿Cuándo? (¿Cuándo vienes?) (vengo hoy por la tarde)
- **Wie?** (vi) Wie heisst du? Ich heisse Mary.
¿Cómo? (¿Cómo te llamas?) (me llamo Mary)
- **Wie lange?** (vi langue) Wie lange bleibst du hier? Ich bleibe zwei Wochen.
¿(Por) cuánto tiempo? (¿Cuánto tiempo te quedas aquí?) (me quedo dos semanas)
- **Wie viel?** (vi fil) Wie viel kostet das Buch? Es kostet fünfzig pesos.
¿Cuánto? (¿Cuánto cuesta el libro?) (cuesta 50 pesos)
- **Wie viele?** (vi file) Wie viele Jungen sind hier? Vierundzwanzig Jungen.
¿Cuántos (as)? (¿cuántos jóvenes están aquí?) (25 jóvenes)
- **Um wie viel Uhr?** (um vi fil ur) Um wie viel Uhr kommst du? Um acht Uhr morgens.
¿A qué hora? (¿A qué hora vienes?) (a las 8 de la mañana)
- **Wo?** (vo) Wo wohnst du? Ich wohne in Madrid.
¿Dónde? (¿Dónde vives?) (vivo en Madrid)
- **Woher?** (vojean) Woher kommst du? Ich komme aus Mexiko.
¿De dónde? (¿De dónde eres?) (soy de México)
En el lenguaje coloquial también se usa: wo kommst du her? (¿De dónde eres?).
- **Wohin?** (vojin) Wohin fährst du? Ich fahre nach Berlin.
¿A dónde? (¿A dónde vas?) (voy a/hacia Berlín)

Conjugación de Verbos

ERKLÄREN (erklern) "R"	ERZÄHLEN (ertseln) "R"	ZÄHLEN (tseln) "R"
Explicar	Narrar, contar (historias)	Contar (con números)
ich erkläre (erklere)	ich erzähle (ertsele)	ich zähle (tsele)
du erklärst (erklerst)	du erzählst (ertselst)	du zählst (tselst)
er erklärt (erklert)	er erzählt (ertselt)	er zählt (tselt)
sie erklärt (erklert)	sie erzählt (ertselt)	sie zählt (tselt)
es erklärt (erklert)	es erzählt (ertselt)	es zählt (tselt)
man erklärt (erklert)	man erzählt (ertselt)	man zählt (tselt)
wir erklären (erklern)	wir erzählen (ertseln)	wir zählen (tseln)
ihr erklärt (erklert)	ihr erzählt (ertselt)	ihr zählt (tselt)
sie erklären (erklern)	sie erzählen (ertseln)	sie zählen (tseln)
Sie erklären (erklern)	Sie erzählen (ertseln)	Sie zählen (tseln)

Ejercicios

Conjugué correctamente los verbos y coloque los pronombres posesivos (PP), artículos definidos (AD) y números correspondientes.

1. woher ____ (kommen) er?
2. ____ Junge ____ (kommen) aus Madrid.
3. wann ____ (können) ihr nach Paris fahren?
4. Ich ____ (können) nicht fahren.
5. (PP mi) Mann ____ (fahren) morgen früh nach Berlin.
6. Wie viele Autos ____ (haben) du? (3) Autos.
7. Um wie viel Uhr ____ (schlafen) (PP tu) Baby?
8. (PP mi) Baby ____ (schlafen) um (7) Uhr abends.
9. Wo ____ (wollen) (PP tu) Freund wohnen?
10. Er ____ (wollen) in Merida wohnen und hier arbeiten.

Vocabulario

Das Jahr (iar)	el año	Dienstag (dinstak)	martes
Der Tag (tak)	el día	Mittwoch (mitvoj)	miércoles
Die Woche (voje)	la semana	Donnerstag (donerstak)	jueves
Das Wochenende (vojenende)	el fin de semana	Freitag (fjraitak)	viernes
Montag (montak)	lunes	Samstag (samstak)	sábado

Tarea

1. Escuche el archivo de sonido y repita las palabras.
2. Haga los ejercicios de esta lección (las respuestas las encontrará en la siguiente lección).
3. Compare sus respuestas del ejercicio de la lección anterior: 1) der/kann; 2) meine/schreibt/ein; 3) die/besucht/ihren; 4) sollt; 5) ist/dein; 6) willst/unseren; 7) will/euren; 8) der/versteht/Ihre; 9) mein/muss.
4. Llene una página de cuaderno con la conjugación del verbo “erzählen”.

Umlautin y sus coloquialismos



**In der Ruhe
liegt die Kraft!**

In der Ruhe liegt die Kraft! : Coloquialismo similar a la sentencia “el que se enoja, pierde”.

Prohibida la reproducción total o parcial de este curso por cualquier método y para cualquier fin.

LECCION 17

GENERALIDADES DEL IDIOMA XVII

La Fecha

En alemán se utilizan los números **ordinales** al hablar de **fechas**. Para transformar los números cardinales en ordinales solo se les agrega:

* Del **1** al **19** la terminación **"-te"**, sechzehn(dieciséis) =sechzehnte (decimosexto).

Las excepciones son: erste (primero), dritte(tercero) y siebte (séptimo).

* A partir del **20** la terminación **"-ste"**; einundzwanzig (veintiuno)= einundzwanzigste (vigésimoprimer).

Para preguntar y responder la fecha:

Der Wievielte ist heute? (¿Qué fecha es hoy?)
(dear vifilte ist joite)

Heute ist der zwölfte Juli (hoy es 12 de julio)
(joite ist dear tsvölfte iuli)

Den Wievielten haben wir? (¿a que fecha estamos?)
(den vifilten jabn vir)

Wir haben den zwölften Juli (estamos a 12 de julio)
(vir jabn den tsvölfsten iuli)

Welcher Tag ist heute? (¿Qué día es hoy?)
(veljear tak ist joite)

Heute ist Freitag (hoy es viernes)
(joite ist fjraitak)

El artículo que siga al verbo **"sein"** siempre va a estar en **nominativo**: es ist **der** erste Mai.

El artículo que siga al verbo **"haben"** se declina en **acusativo**: wir haben **den** ersten Mai.

Los **días** de la semana y los **meses** del año son **masculinos** en alemán (der Freitag, der März).

Los números ordinales se declinan como adjetivos delante de un sustantivo (ver declinación de adjetivos en próximas lecciones) Ej. wir haben **den** ersten **n** Mai.

Conjugación de Verbos

EMPFEHLEN (empfehn) "T"	FLIEGEN (fliegen) "R/T"	WISSEN (vissn) "T"
Recomendar	Volar	Saber (de hecho)
ich empfehle (empfele)	ich fliege (fligue)	ich weiss (vais)
du empfiehlst (empfilst)	du fliegst (flikst)	du weisst (vaist)
er empfiehlt (empfilt)	er fliegt (flikt)	er weiss (vais)
sie empfiehlt (empfilt)	sie fliegt (flikt)	sie weiss (vais)
es empfiehlt (empfilt)	es fliegt (flikt)	es weiss (vais)
man empfiehlt (empilt)	man fliegt (flikt)	man weiss (vais)
wir empfehlen (empfehn)	wir fliegen (fliegen)	wir wissen (vissn)
ihr empfiehlt (empfelt)	ihr fliegt (flikst)	ihr wißt (vist)
sie empfehlen (empfehn)	sie fliegen (fliegen)	sie wissen (vissn)
Sie empfehlen (empfehn)	Sie fliegen (fliegen)	Sie wissen (vissn)

Ejercicios

Responda las preguntas escribiendo correctamente la fecha en alemán.

1. Der Wievielte ist heute? Heute ist (4/08).
2. Den Wievielten haben wir? Wir haben (17/10).
3. Der Wievielte ist heute? Heute ist (23/06).
4. Den Wievielten haben wir? Wir haben (25/12).
5. Der Wievielte ist heute? Heute ist (6/01).
6. Den Wievielten haben wir? Wir haben (21/03).
7. Der Wievielte ist heute? Heute ist (16/09).
8. Den Wievielten haben wir? Wir haben (18/02).
9. Der Wievielte ist heute? Heute ist (30/07).
10. Den Wievielten haben wir? Wir haben (01/11).

Vocabulario

Sonntag (sontak)	domingo	der erste (erste)	el primero
Der Kalender (calendear)	calendario/agenda	der zweite (tsvaite)	el segundo
Das Datum (datum)	la fecha	der dritte (drite)	el tercero
Dienstag, der zweite Juni (dinstak dear tsvaite iuni)	martes dos de junio	der vierte (fiirte)	el cuarto
		der fünfte (fumfte)	el quinto

Tarea

1. Escuche el archivo de sonido y repita las palabras.
2. Haga los ejercicios de esta lección (las respuestas las encontrará en la siguiente lección).
3. Compare sus respuestas del ejercicio de la lección anterior: 1) kommt; 2) der/kommt; 3) könnst; 4) kann; 5) mein/fährt; 6) hast/drei 7) schläft/dein; 8) mein/schläft/sieben; 9) will/deinen; 10) will.
4. Llene una página de cuaderno con la conjugación del verbo “wissen”.

Umlautin y sus coloquialismos



Paß auf dich
auf!

Paß auf dich auf! : Coloquialismo que significa “¡cuídate!”, usado a manera de despedida.

LECCION 18

GENERALIDADES DEL IDIOMA XVIII

Verbos Reflexivos

Los verbos reflexivos del alemán siempre van acompañados de un pronombre reflexivo.
Los pronombres reflexivos del alemán se colocan en:

- * Acusativo= cuando son el único complemento de una frase o hay un complemento con preposición.
Ej. ich setze **mich** (me siento) ich setze **mich** in den Sessel (me siento en el sofá).
- * Dativo= cuando hay un complemento de objeto directo en una oración.
Ej. ich wasche **mir** die Haare (me lavo el cabello).

	ich	du	er	sie	es	wir	ihr	sie/Sie
Acusativo	mich (me)	dich (te)	sich (se)	sich (se)	sich (se)	uns (nos)	euch (se)	Sich (se)
Dativo	mir	dir	sich	sich	sich	uns	euch	sich

En oraciones negativas con verbos reflexivos se utiliza la palabra “nicht”:

- * Después del pronombre reflexivo cuando éste va en acusativo.
Ej. ich setze mich **nicht** (no me siento) ich setze mich **nicht** in den Sessel (no me siento en el sofá)
- * Después del complemento de objeto directo, cuando el pronombre reflexivo está en dativo.
Ej. ich wasche mir die Haare **nicht** (no me lavo el cabello).

En oraciones interrogativas primero se coloca el verbo reflexivo, seguido del sujeto y el pronombre reflexivo. Ej. Setzt du dich?

Cuando exista en la oración interrogativa un verbo auxiliar, éste se coloca en la primera posición, seguido del sujeto, pronombre reflexivo, complemento (s) y el verbo reflexivo en infinitivo.
Ej. darf ich mich in den Sessel setzen?

Conjugación de Verbos

SICH SETZEN (sij settsn)	SICH STELLEN (sij shteln)	SICH LEGEN (sij leguen)
Sentarse	Ponerse en pie	Acostarse
ich setze mich (settse mij)	ich stelle mich (shtele mij)	ich lege mich (legue mij)
du setzt dich (setst dij)	du stellst dich (shtelst dij)	du legst dich (lekt dij)
er setzt sich (setst sij)	er stellt sich (shtelt sij)	er legt sich (lekt sij)
sie setzt sich (setst sij)	sie stellt sich (shtelt sij)	sie legt sich (lekt sij)
es setzt sich (setst sij)	es stellt sich (shtelt sij)	es legt sich (lekt sij)
wir setzen uns (settsn uns)	wir stellen uns (shteln uns)	wir legen uns (leguen uns)
ihr setzt euch (setst oij)	ihr stellt euch (shtelt oij)	ihr legt euch (lekt oij)
sie setzen sich (settsn sij)	sie stellen sich (shteln sij)	sie legen sich (leguen sij)
Sie setzen sich (settsn sij)	Sie stellen sich (shteln sij)	Sie legen sich (leguen sij)

Ejercicios

Conjuge los verbos correctamente y escriba los artículos definidos(AD) y pronombres posesivos (PP) correspondientes.

1. (PP mi) Auto (sein) rot.
2. (AD) Himmel (sein) blau
3. (AD) Sonne (sein) gelb.
4. (AD) Mond (sein) weiss.
5. Ihr (sich setzen) hier.
6. (AD) Junge (sich legen) in den Sessel.
7. Wann (fahren) du nach Madrid? Ich (wissen) nicht.
8. Der Mann (erklären) dem Studenten (AD) Antwort.
9. Die Autos der Frauen (sein) nicht schwarz
10. Wir (sich stellen) nicht.

Vocabulario

die Farbe (farbe)	el color	grau (grao)	gris
rot (rot)	rojo	braun (bjraun)	café
rosa (rosa)	rosado	gelb (guelp)	amarillo
bläß (blas)	claro	orange (oransh)	naranja
weiß (vais)	blanco	blau (blau)	azul
schwarz (shvarts)	negro		

Tarea

1. Escuche el archivo de sonido y repita las palabras.
2. Haga los ejercicios de esta lección (las respuestas las encontrará en la siguiente lección).
3. Compare sus respuestas del ejercicio de la lección anterior: 1) der vierte August; 2) den siebzehnten Oktober; 3) der dreiundzwanzigste Juni; 4) den fünfundzwanzigsten Dezember; 5) der sechste Januar; 6) den einundzwanzigsten März; 7) der sechzehnte September; 8) den achtzehnten Februar; 9) der dressigste Juli; 10) den ersten November.
4. Llene una página de cuaderno con la conjugación del verbo “sich setzen”.

Umlautin y sus coloquialismos



Gute
Besserung!

Gute Besserung! : Coloquialismo utilizado para desear buena salud.

Prohibida la reproducción total o parcial de este curso por cualquier método y para cualquier fin.

Derechos Reservados Copyright GACRMMVM2002

LECCION 19

GENERALIDADES DEL IDIOMA XIX

Las Preposiciones de Acusativo y Dativo

Cada una de las preposiciones del alemán rige alguno de los casos acusativo, dativo o genitivo, es decir, el pronombre o artículo que sigue a una preposición en una oración en alemán irá declinado en alguno de estos casos, sin embargo, existen algunas preposiciones comunes a los casos acusativo y dativo.

Estas preposiciones solicitan un **acusativo** cuando en la oración se indique una **“acción”** mediante un verbo de desplazamiento o movimiento como: (sich) setzen, (sich) stellen, (sich) legen, etc.

Contracciones usadas en acusativo: **in+das= ins**, **an+das= ans**.

Las mismas preposiciones solicitarán un **dativo** cuando en la oración se indique una **“permanencia”** mediante verbos como: liegen (yacer/estar acostado), sitzen (estar sentado), stehen (estar parado/colocado), sein, etc.

Contracciones usadas en dativo: **in+dem=im**, **an+dem=am**.

in	Ich setze mich in den Sessel (masc.) Ich sitze im Sessel	Me siento en el sillón. (Acción) estoy sentado en el sillón. (Permanencia)
an	Er hängt das Bild an die Wand(fem.) Das Bild hängt an der Wand	Él cuelga el cuadro en la pared. (A) el cuadro cuelga/está colgado en la pared. (P)
auf	Sie legt das Buch auf den Tisch(masc.) Das Buch liegt auf dem Tisch	Ella coloca el libro en/sobre la mesa. (A) el libro está colocado/yace sobre la mesa. (P)
unter	Ich stelle die Flasche unter den Tisch Die Flasche steht unter dem Tisch	coloco la botella bajo la mesa. (A) la botella está colocada bajo la mesa. (P)
vor	Der Junge stellt sich vor die Tür(fem.) Ein Junge steht vor der Tür	El joven se para delante de la puerta. (A) un joven está parado delante de la puerta. (P)

Conjugación de Verbos

SETZEN (settsn)	STELLEN (shteln)	LEGEN (leguen)
Poner, colocar	Poner, colocar (verticalmente)	Poner, colocar (horizontalmente)
ich setze (settse)	ich stelle (shtele)	ich lege (legue)
du setzt (setst)	du stellst (shtelst)	du legst (lekt)
er setzt (setst)	er stellt (shtelt)	er legt (lekt)
sie setzt (setst)	sie stellt (shtelt)	sie legt (lekt)
es setzt (setst)	es stellt (shtelt)	es legt (lekt)
man setzt (setst)	man stellt (shtelt)	man legt (lekt)
wir setzen (settsn)	wir stellen (shteln)	wir legen (leguen)
ihr setzt (setst)	ihr stellt (shtelt)	ihr legt (lekt)
sie setzen (settsn)	sie stellen (shteln)	sie legen (leguen)
Sie setzen (settsn)	Sie stellen (shteln)	Sie legen (leguen)

Ejercicios

Conjugué los verbos correctamente y escriba los artículos definidos(AD), artículos indefinidos (AI) y pronombres posesivos (PP) correspondientes.

1. (AD)Mädchen (legen) (AI)Buch auf (AD) Sessel.
2. (AI) Buch liegt auf (AD) Sessel.
3. Ihr (stellen sich) vor (AD) Tür.
4. (PP mi)Freunde stehen vor (AD) Tür.
5. (PP tu)Frau (stellen)die Flasche auf (AD)Tisch.
6. (AD) Tisch (stehen) vor (AD) Wand.
7. Ich (legen) (AD)Telegramm unter(AD)Buch.
8. (AD) Telegramm liegt unter (AD) Buch.
9. Wir (sich setzen) auf den Wagen.
10. (AD) Baby (sein) im Wagen.

Vocabulario

Marineblau (marineblau)	azul marino	an (an)	en/a/junto a
Lila (lila)	morado	in (in)	en (dentro)/ dentro de
Dunkel (dunkel)	oscuro	auf (aof)	en, encima de (con contacto)
Grün (gjrün)	verde	unter (untear)	abajo, debajo
Gebümt (gueblümt)	de flores	über (übear)	(por) encima (sin contacto)
Gepunktet (guespunktet)	de lunares	aus (aus)	de, fuera de
Gestreift (gueshtjraift)	de rayas	neben (nebn)	al lado de

Tarea

1. Escuche el archivo de sonido y repita las palabras.
2. Haga los ejercicios de esta lección (las respuestas las encontrará en la siguiente lección).
3. Compare sus respuestas del ejercicio de la lección anterior: 1) mein/ist; 2) der/ist; 3) die/ist; 4) der/ist; 5) setzt euch; 6) der/legt sich; 7) fährst/weiss; 8) erklärt/die; 9) sind; 10) stellen uns.
4. Llene una página de cuaderno con la conjugación del verbo "legen".

Umlautin y sus coloquialismos



Wie schön!: Coloquialismo similar a "¡que bien!".

LECCION 20

GENERALIDADES DEL IDIOMA XX

Las Preposiciones de Acusativo y Dativo

hinter Er stellt einen Stuhl **hinter die** Tür él coloca una silla detrás de la puerta.
Ein Stuhl steht **hinter der** Tür una silla está colocada detrás de la puerta.

neben Sie legt das Buch **neben die** Flasche ella coloca el libro al lado de la botella.
Das Buch liegt **neben der** Flasche el libro está colocado al lado de la botella.

über Er hängt die Lampe **über den** Sessel él coloca la lámpara -por- encima del sillón.
Die Lampe hängt **über dem** Sessel la lámpara está colocada encima del sillón.

zwischen Sie stellt den Stuhl **zwischen den** Tisch und **die** Wand Ella coloca la silla entre la mesa y la pared.
Der Stuhl steht **zwischen dem** Tisch und **der** Wand La silla está colocada entre la mesa y la pared.

Algunos verbos del alemán como “hängen” y “stecken”(poner dentro) pueden indicar “acción” o “permanencia”.

Ich stecke den Schlüssel(masc.) **in den** Schloß Meto la llave en la cerradura. (acción)
Der Schlüssel steckt **im** Schloß(masc.) La llave está metida en la cerradura. (permanencia)

Ich hänge den Schlüssel **an die** Wand Cuelgo la llave en la pared. (acción)
Der Schlüssel hängt **an der** Wand La llave está colgada en la pared. (permanencia)

Conjugación de Verbos

STEHEN (shteen) “R/T”	LIEGEN (liguen) “R/T”	SITZEN (sittsn) “R/T”
Estar (en posición verticald)	Yacer (en posición horizontal)	Estar sentado
ich stehe (shtee)	ich liege (ligue)	ich sitze (sittse)
du stehst (shtest)	du liegst (likst)	du sitzt (sitst)
er steht (shtet)	er liegt (likt)	er sitzt (sitst)
sie steht (shtet)	sie liegt (likt)	sie sitzt (sitst)
es steht (shtet)	es liegt (likt)	es sitzt (sitst)
man steht (shtet)	man liegt (likt)	man sitzt (sitst)
wir stehen (shteen)	wir liegen (liguen)	wir sitzen (sittsen)
ihr steht (shtet)	ihr liegt (likt)	ihr sitzt (sitst)
sie stehen (shteen)	sie liegen (liguen)	sie sitzen (sittsen)
Sie stehen (shteen)	Sie liegen (liguen)	Sie sitzen (sittsen)

Ejercicios

Ordena correctamente las siguientes oraciones.

1. neben/Der Schlüssel/der Wand. /liegt
2. sitzt/im Sessel. /Der Junge
3. der Tür/hinter/steht/Sie
4. zwischen/Die Flasche/und/dem Buch. / ist/dem Schlüssel
5. steckt/Das Telegramm/im Buch.
6. meinem Buch. /Ich/dein Telegramm/in/stecke
7. meinen Schlüssel/Das Baby/die Wand. /neben/legt
8. den Stuhl. / setzt dich/auf/Du
9. hängt/der Wand/Das Poster/an/dem Tisch. /über
10. liegt/Mein Mann/im Sessel.

Vocabulario

Die Flasche (flashe)	la botella	Der Schlüssel (shlüssel)	la llave
Die Lampe (lampe)	la lámpara	Der Stuhl (shtul)	la silla
Der Tisch (tish)	la mesa	Die Wand (vant)	la pared
Die Tür (tür)	la puerta	vor (for)	delante de
Der Sessel (sesel)	el sillón	hinter (jintear)	detrás (de)
Der Schloß (shlos)	la cerradura	zwischen (tsvishen)	entre/en medio

Tarea

1. Escuche el archivo de sonido y repita las palabras.
2. Haga los ejercicios de esta lección (las respuestas las encontrará en la siguiente lección).
3. Compare sus respuestas del ejercicio de la lección anterior: 1) das/legt/ein/den; 2) ein/dem; 3) stellt euch/die; 4) meine/der; 5) deine/stellt/den; 6) der/steht/der; 7) lege/das/das; 8) das/liegt/dem; 9) setzen uns; 10) das/ist.
4. Llene una página de cuaderno con la conjugación del verbo “hängen”.

Umlautin y sus coloquialismos



Es freut mich!

Es freut mich: Coloquialismo que significa “¡me encanta!”, “¡me alegra!”.

Prohibida la reproducción total o parcial de este curso por cualquier método y para cualquier fin.

LECCION 21

GENERALIDADES DEL IDIOMA XXI

Verbos de Movimiento con Dativo y Acusativo

Los verbos de movimiento gehen, fahren y fliegen llevan una preposición+acusativo cuando se quiere indicar un desplazamiento hacia un lugar y una preposición+dativo cuando se quiere hablar de un movimiento dentro de un lugar.

Wir gehen **in den** Park

Wir gehen **im** Park

Sie fährt **in die** Stadt

Sie fährt **in der** Stadt

vamos **al** parque (hacia el parque)

caminamos(estamos caminando) **en el** parque

ella va **a la** ciudad (hacia la ciudad)

ella maneja(está manejando) **en la** ciudad

Preposiciones del Acusativo

Las siguientes preposiciones rigen solamente al acusativo:

Durch Wir laufen durch den Park(masc.). Corremos por (a través de) el parque.
(durch+das=durchs)

Für Er studiert für sein Examen(nt.). Él estudia para(por) su examen.
(für+das=fürs)

Gegen Wir kommen gegen 7 Uhr. Llegamos hacia las 7.
Meine Freunde und ich sind gegen die Korruption.
Mis amigos y yo estamos en contra de la corrupción.

Ohne Sie soll nicht ohne ihren Pullover(masc.) gehen Ella no debería ir sin su suéter.

Um Wir setzen uns um den Tisch. Nos sentamos alrededor de la mesa.
(um+das=ums) Unsere Klasse beginnt um 8:30 Uhr Nuestra clase comienza a las 8:30.

Conjugación de Verbos

STECKEN (shtekn) "R/T"	HÄNGEN (jenguen) "R/T"	LAUFEN (laufn) "T"
Introducir/estar metido en	Colgar/estar colgado	correr
ich stecke (shteke)	ich hänge (jengue)	ich laufe (laufe)
du steckst (shtekst)	du hängst (jenkst)	du läufst (loifst)
er steckt (shtekt)	er hängt (jenkt)	er läuft (loift)
sie steckt (shtekt)	sie hängt (jenkt)	sie läuft (loift)
es steckt (shtekt)	es hängt (jenkt)	es läuft (loift)
man steckt (shtekt)	man hängt (jenkt)	man läuft (loift)
wir stecken (shtekn)	wir hängen (jenguen)	wir laufen (laufn)
ihr steckt (shtekt)	ihr hängt (jenkt)	ihr lauft (lauft)
sie stecken (shtekn)	sie hängen (jenguen)	sie laufen (laufn)
Sie stecken (shtekn)	Sie hängen (jenguen)	Sie laufen (laufn)

Ejercicios

Ordena correctamente las siguientes oraciones.

- | | |
|---|---|
| 1. durch/geht/den Park. /Der Junge | 6. ist/meine Frau. /Der Wagen/für |
| 2. um/Das Mädchen/den Park. /um | 7. den Tisch/Mein Mann/gegen/stellt/die Wand. |
| 3. ihren Freund. /kauft/ein Buch/für/Sie | 8. nach Frankfurt. /Er/um 9 Uhr/fährt. |
| 4. können/einen Wagen/Wir/ohne/fahren. /nicht | 9. auf/Meine Freunde/den Tisch. /setzen sich |
| 5. das Auto/9 Uhr. /Sie/gegen/bringen | 10. dem Stuhl. /sitzt/auf/Deine Freundin |

Vocabulario

Das Examen (éksamen)	el examen	durch (durj)	por/a través (de)
Die Klasse (klase)	la clase	für (für)	para
Die Korruption (korrupción)	la corrupción	gegen (gueguen)	contra
Der Pullover (pulovear)	el suéter	ohne (one)	sin
Die Stadt (shtat)	la ciudad	um (um)	alrededor de

Tarea

1. Escuche el archivo de sonido y repita las palabras.
2. Haga los ejercicios de esta lección (las respuestas las encontrará en la siguiente lección).
3. Compare sus respuestas del ejercicio de la lección anterior: 1) der Schlüssel liegt neben der Wand; 2) Der Junge sitzt im Sessel; 3) Sie steht hinter der Tür; 4) Die Flasche ist zwischen dem Schlüssel und dem Buch; 5) Das Telegramm steckt im Buch; 6) Ich stecke dein Telegramm in meinem Buch; 7) Das Baby legt meinen Schlüssel neben die Wand; 8) Du setzt dich auf den Stuhl; 9) Das Poster hängt an der Wand über dem Tisch; 10) Mein Mann liegt im Sessel.
4. Llene una página de cuaderno con la conjugación del verbo "laufen".

Umlautin y sus coloquialismos



Unglaublich!

Unglaublich!: Coloquialismo que significa "¡increíble!".

LECCION 22

GENERALIDADES DEL IDIOMA XXII

Preposiciones del Dativo

Las preposiciones del alemán que rigen solamente el dativo son:

Aus wir kommen **aus** Berlin Somos **de** Berlin. (procedencia)
Er geht **aus** der Diskothek(fem.) Él sale **(fuera)de** la Discoteca. (movimiento desde un lugar)
man trinkt Wein nicht **aus** einer Tasse (fem.) No se toma vino **en (de)** una tasa.

Von Sie erzählt **von** ihrem Freund Ella habla(cuenta) **de** su novio.
von+dem=vom Wir fliegen **von** Merida nach Frankfurt Volamos **de** Mérida a Frankfurt

Nach Wir wollen **nach** Madrid fahren Queremos ir **a(hacia)** Madrid
Ich komme **nach** dem Essen(nt.) Vengo **después de** la comida.

Zu Sie fährt **zu** ihrem Freund. Ella va **a casa de** su novio.
zu+dem=zum Er ist nicht **zu** Hause (das Haus). Él no está **en** casa.
zu+der=zur Geht ihr **zum** Essen? ¿Van **a** comer?(lit. ¿van a la comida?)

Bei Sie wohnt **bei** einer Freundin Ella vive **con (en casa de)** una amiga.
bei+dem=beim Die Diskothek ist **beim** Park La discoteca está **por(cerca de)** el parque.

Gegenüber Der Mann sitzt der Frau **gegenüber** El hombre se sienta **enfrente de** la mujer.
Die Diskothek ist **gegenüber dem** Park La discoteca está **enfrente del** parque.

Seit Wir wohnen **seit** einer Woche in Berlin. Vivimos **desde hace** una semana en Berlín.

Mit Das Mädchen spielt **mit** dem Baby. La muchacha juega **con** el bebé.

Conjugación de Verbos

SPAZIEREN (shpatsirn) "R"	REISEN (raisn) "R"	SCHENKEN (shenkn) "R"
Pasear	Viajar	Regalar
ich spaziere (shpatsire)	ich reise (raise)	ich schenke (shenke)
du spazierst (shpatsirst)	du reist (raist)	du schenkst (shenkst)
er spaziert (shpatsirt)	er reist (raist)	er schenkt (shenkt)
sie spaziert (shpatsirt)	sie reist (raist)	sie schenkt (shenkt)
es spaziert (shpatsirt)	es reist (raist)	es schenkt (shenkt)
man spaziert (shpatsirt)	man reist (raist)	man schenkt (shenkt)
wir spazieren (shpatsirn)	wir reisen (raisn)	wir schenken (shenkn)
ihr spaziert (shpatsirt)	ihr reist (raist)	ihr schenkt (shenkt)
sie spazieren (shpatsirn)	sie reisen (raisn)	sie schenken (shenkn)
Sie spazieren (shpatsirn)	Sie reisen (raisn)	Sie schenken (shenkt)

Ejercicios

Ordena correctamente las siguientes oraciones.

1. seit zwei Jahre. /Deutsch/lerne/ich
2. mit/der Junge/seiner Freundin. /arbeitet
3. nach Berlin/Wir/fahren. /von Frankfurt/wollen
4. dem Mann/setzt dich/gegenüber. /Du
5. einem Freund. /wohnt/der Mann/bei
6. fährt/Mein Freund/zur Diskothek.
7. ihrem Haus. /Das Mädchen/aus/geht
8. von/ist/Hans. /die Frau/Karin
9. ist/meinem Haus. /bei/der Park
10. mögen/dem Essen/Wir/nach/spazieren.

Vocabulario

Die Diskothek (diskoték)	la discoteca	nach (naj)	a (hacia)/después de
Das Essen (esn)	la comida	zu (tsu)	a (la casa, oficina, etc.)/en casa
Das Haus (jaus)	la casa	bei (bai)	con/en (casa, consultorio, oficina de)
Die Tasse (tase)	la tasa	gegenüber(gueguenübear)	enfrente de
Aus (aus)	de (origen)/desde	seit (sait)	de/desde
Von (fon)	de (propiedad)	mit (mit)	con

Tarea

1. Escuche el archivo de sonido y repita las palabras.
2. Haga los ejercicios de esta lección (las respuestas las encontrará en la siguiente lección).
3. Compare sus respuestas del ejercicio de la lección anterior: 1) Der Junge geht durch den Park; 2) Das Mädchen läuft um den Park; 3) Sie kauft ein Buch für ihren Freund; 4) Wir können nicht ohne einen Wagen fahren; 5) Sie bringen das Auto gegen 9 Uhr; 6) Der Wagen ist für meine Frau; 7) Mein Mann stellt den Tisch gegen die Wand; 8) Er fährt um 8 Uhr nach Frankfurt; 9) Meine Freunde setzen sich auf den Tisch; 10) Deine Freundin sitzt auf dem Stuhl.
4. Llene una página de cuaderno con la conjugación del verbo "spazieren".

Umlautin y sus coloquialismos



Gute Fahrt!

Gute Fahrt!: Coloquialismo utilizado para desear buen viaje.

Prohibida la reproducción total o parcial de este curso por cualquier método y para cualquier fin.

LECCION 23

GENERALIDADES DEL IDIOMA XXIII

Las Preposiciones del Genitivo

Las siguientes son algunas de las preposiciones usadas con el genitivo y el lugar que ocupan en una oración:

Während Ich bleibe in Berlin **während** der Ferien.
Während der Ferien bleibe ich in Berlin.
Me quedo en Berlín durante las vacaciones.

Wegen Wir gehen nicht in den Wald **wegen** des Gewitters.
Wegen des Gewitters gehen wir nicht in den Wald.
Por causa de la tormenta no vamos al bosque.

Trotz Er macht seine Arbeit **trotz** einer Erkältung.
Trotz einer Erkältung macht er seine Arbeit.
El hace su trabajo a pesar de (que tiene) un resfriado.

Statt Sie bringt das Fahrrad **statt** des Wagens
Statt des Wagens bringt sie das Fahrrad.
Ella trae la bicicleta en lugar del carro.

Anstatt Eine Frau kommt **anstatt** eines Mannes.
Anstatt eines Mannes kommt eine Frau.
Viene una mujer en vez de un hombre.

Conjugación de Verbos

ÖFFNEN (öfnen) "R"	SCHLIEßEN (shlissn) "T"	VERGESSEN (ferguessn) "P"
Abrir	Cerrar	Olvidar
ich öffne (öfne)	ich schließe (shlisse)	ich vergesse (ferguese)
du öffnest (öfnest)	du schließt (shlisst)	du vergießt (ferguist)
er öffnet (öfnet)	er schließt (shlisst)	er vergießt (ferguist)
sie öffnet (öfnet)	sie schließt (shlisst)	sie vergießt (ferguist)
es öffnet (öfnet)	es schließt (shlisst)	es vergießt (ferguist)
man öffnet (öfnet)	man schließt (shlisst)	man vergießt (ferguist)
wir öffnen (öfnen)	wir schließen (shlissn)	Wir vergessen (ferguessn)
ihr öffnet (öfnet)	ihr schließt (shlisst)	ihr vergießt (ferguist)
sie öffnen (öfnen)	sie schließen (shlissn)	sie vergessen (ferguessn)
Sie öffnen (öfnen)	Sie schließen (shlissn)	Sie vergessen (ferguessn)

Ejercicios

Ordene correctamente las siguientes oraciones.

1. der Erkältung/Sie/Wegen/nicht. /spazieren
2. zu Hause. /Während/bleibe/des Gewitters/ich
3. er/der Ferien/in einer Diskothek. /
Während/arbeitet
4. einer Tasse/ich/eine Flasche. /brauche/Statt
5. sie/Anstatt/liest/die Antwort. /der Frage
6. drei Klassen./der Woche. /habe/während/Ich
7. eines Hauses. /Er/einen Wagen/anstatt/kauf
8. fährt/des Gewitters/nach Madrid. /mein Mann/
Trotz
9. hat/wegen/Die Stadt/Probleme/der Korruption.
10. in der Stadt/Trotz/keine Probleme. /wir/
der Korruption/haben


Vocabulario

Die Erkältung (erkeltunk)	el resfriado	während (verent)	durante
Das Fahrrad (farrat)	la bicicleta	wegen (veguen)	por/a causa de
Die Ferien (ferien)	las vacaciones	trotz (trots)	a pesar de
Das Gewitter (guevitear)	la tormenta	statt (shtat)	en vez/en lugar de
Der Wald (valt) (pl. Wälder)	el bosque	anstatt (anshtat)	en vez/en lugar de

Tarea

1. Escuche el archivo de sonido y repita las palabras.
2. Haga los ejercicios de esta lección (las respuestas las encontrará en la siguiente lección).
3. Compare sus respuestas del ejercicio de la lección anterior: 1) Ich lerne Deutsch seit zwei Jahren; 2) Der Junge arbeitet mit seiner Freundin; 3) Wir wollen von Frankfurt nach Berlin fahren; 4) Du setzt dich dem Mann gegenüber; 5) Der Mann wohnt bei einem Freund; 6) Mein Freund fährt zur Diskothek; 7) Das Mädchen geht aus ihrem Haus; 8) Karin ist die Frau von Hans; 9) Der Park ist bei meinem Haus; 10) Wir mögen nach dem Essen spazieren.
4. Llene una página de cuaderno con la conjugación del verbo "vergessen".

Umlautin y sus coloquialismos



**Herzlichen
Glückwunsch zum
Geburtstag!**

Herzlichen Glückwunsch zum Geburtstag! : Coloquialismo usado para desear feliz cumpleaños.

LECCION 24

GENERALIDADES DEL IDIOMA XXIV

Verbos con Prefijo Separable

Los verbos compuestos del alemán cuentan con un prefijo separable, el cual se añade a un verbo sencillo cambiando su significado. Los prefijos verbales separables son, entre otros:

Ab	abfliegen	despegar, sobrevolar
An	anfliegen	hacer escala en
Auf	aufschreiben	anotar, apuntar
Aus	aussprechen	pronunciar
Ein	einkaufen	ir de compras
Fern	fernsehen	ver televisión
Mit	mitspielen	tomar parte en el juego
Nach	nachfragen	informarse
Vor	vorfahren	parar delante de
Weg	weggehen	marcharse
Zu	zuhören	escuchar (a alguien)
Zurück	zurückkommen	regresar
Zusammen	zusammenarbeiten	cooperar

En una oración afirmativa en presente simple con verbo separable primero se coloca el sujeto, seguido del verbo separable, los complementos y al final el prefijo.

Der Junge steigt in den Wagen ein. El joven sube al carro.
Der Junge steigt aus den Wagen aus. El joven baja del carro.

Cuando hay un verbo auxiliar en la oración afirmativa, el verbo separable se coloca en infinitivo al final del enunciado.

Du darfst deine Freundin zum Essen einladen. Puedes invitar a tu novia a comer.

Conjugación de Verbos

EINLADEN (ainladn) "T"	AUSSTEIGEN(ausshtaugen)"T"	EINSTEIGEN (ainstaugen) "T"
Invitar	bajar	Subir
ich lade ein (lade ain)	ich steige aus (shtaigne aus)	ich steige ein (shtaigne ain)
du lädst ein (letst ain)	du steigst aus (shtaikst aus)	du steigst ein (shtaikst ain)
er lädt ein (let ain)	er steigt aus (shtaikt aus)	er steigt ein (shtaikt ain)
sie lädt ein (let ain)	sie steigt aus (shtaikt aus)	sie steigt ein (shtaikt ain)
es lädt ein (let ain)	es steigt aus (shtaikt aus)	es steigt ein (shtaikt ain)
man lädt ein (let ain)	man steigt aus (shtaikt aus)	man steigt ein (shtaikt ain)
wir laden ein (ladn ain)	wir steigen aus (shtaignen aus)	wir steigen ein (shtaignen ain)
ihr ladet ein (ladet ain)	ihr steigt aus (shtaikt aus)	ihr steigt ein (shtaikt ain)
sie laden ein (ladn ain)	sie steigen aus (shtaignen aus)	sie steigen ein (shtaignen ain)
Sie laden ein (ladn ain)	Sie steigen aus (shtaignen aus)	Sie steigen ein (shtaignen ain)

Ejercicios

Ordena correctamente las siguientes oraciones.

1. spricht/Meine/gut Deutsch/aus. /Schwester
2. ihren Wagen/Deine Eltern/ein. /in/steigen
3. zurück. /Er/morgen/kommt
4. Tag und Nacht/Mein Bruder/fernsehen. /mag
5. gegenüber. /sitzt/Ihre Tochter/meinem Sohn
6. ein. /Unsere Kinder/ihre Freunde/laden/zum Essen
7. zu. /seinem Bruder/hört/Er
8. aus den Wagen/steigen/Eure Geschwister/aus.
9. zurückkommen. /wollen/heute abend/Wir
10. die Antwort/sollst/aufschreiben. /Du

Vocabulario

Die Familie (famílie)	la familia	die Tochter (tojtear)	la hija
Die Eltern (eltearn)	los padres	die Kinder (kindear)	los niños/hijos (sing.:das Kind)
Der Vater (fatear)	el papá	der Bruder (brudear)	el hermano
Die Mutter (mutear)	la mamá	die Schwester (shvestear)	la hermana
Der Sohn (son)	el hijo	die Geschwister (gueshvistear)	los hermanos

Tarea

1. Escuche el archivo de sonido y repita las palabras.
2. Haga los ejercicios de esta lección (las respuestas las encontrará en la siguiente lección).
3. Compare sus respuestas del ejercicio de la lección anterior: 1) Wegen der Erkältung spazieren Sie nicht; 2) Während des Gewitters bleibe ich zu Hause; 3) Während der Ferien arbeitet er in einer Diskothek; 4) Anstatt der Frage liest sie die Antwort; 5) Statt einer Tasse brauche ich eine Flasche; 6) Ich habe drei Klassen während der Woche; 7) Er kauft einen Wagen anstatt eines Hauses; 8) Trotz des Gewitters fährt mein Mann nach Madrid; 9) Die Stadt hat Probleme wegen der Korruption; 10) Trotz der Korruption in der Stadt haben wir keine Probleme.
4. Llene una página de cuaderno con la conjugación del verbo “einladen”.

Umlautin y sus coloquialismos



Guten Appetit!: Coloquialismo utilizado para desear buen provecho.

Prohibida la reproducción total o parcial de este curso por cualquier método y para cualquier fin.

LECCION 25

GENERALIDADES DEL IDIOMA XXV

Verbos con Prefijo Separable

Las oraciones negativas con verbos separables se forman así:

- a) Er **steigt nicht** in den Wagen **ein**.
sujeto+verbo separable+negación+ complemento+prefijo
- b) Ich **lade** meine Freundin **nicht ein**.
sujeto+ V.S.+ complemento + negación+ prefijo
- c) Ich **lade keine** Freundin **ein**.
sujeto+V.S.+negación de complemento con kein+ prefijo
- d) Du **darfst** deine Freundin **nicht einladen**.
Er **soll nicht** in den Wagen **einsteigen**.
Sujeto+verbo auxiliar+(negación)+complemento+(negación)+V.S. en infinitivo

Las oraciones interrogativas con verbos separables se forman así:

- Lädst** du deine Freundin **ein**? ¿Invitas a tu novia?
Steigt der Junge in den Wagen **ein**? ¿Sube el joven al carro?
Darf ich meine Freundin **einladen**? ¿Puedo invitar a mi novia?
Soll der Junge in den Wagen **einsteigen**? ¿Debería subir el joven al carro?

Conjugación de Verbos

AUFSTEHEN (aufshteen) "I"	ANRUFEN (anrufn) "I"	VORHABEN (forjabn) "I"
Levantarse	Llamar por teléfono	Tener la intención de
ich stehe auf (shtee auf)	ich rufe an (rufe an)	Ich habe vor (jabe for)
du stehst auf (shtest auf)	du rufst an (rufst an)	Du hast vor (jast for)
er steht auf (shtet auf)	er ruft an (ruft an)	er hat vor (jat for)
sie steht auf (shtet auf)	sie ruft an (ruft an)	sie hat vor (jat for)
es steht auf (shtet auf)	es ruft an (ruft an)	es hat vor (jat for)
man steht auf (shtet auf)	man ruft an (ruft an)	man hat vor (jat for)
wir stehen auf (shteen auf)	wir rufen an (rufn an)	wir haben vor (jabn for)
ihr steht auf (shtet auf)	ihr ruft an (ruft an)	ihr habt vor (japt for)
sie stehen auf (shteen auf)	sie rufen an (rufn an)	sie haben vor (jabn for)
Sie stehen auf (shteen auf)	Sie rufen an (rufn an)	Sie haben vor (jabn for)

Ejercicios

Ordena correctamente las siguientes oraciones.

- um 6 Uhr/stehen/morgens/Meine Großeltern/auf.
- an. /ihre Freunde/ruft/Deine Tochter
- spazieren. /will/meinem Großvater/mit/Ich
- meiner Mutter. /die Schwester/ist/Meine Tante
- ist/Mein Onkel/meines Vaters. /der Bruder
- die Tochter/Deine Nichte/deines Bruders. /ist
- eures Onkels. /die Kinder/sind/Eure Cousins
- unserer Eltern. /Unser Sohn/der Enkel/ist
- die Tochter/Unsere Enkelin/unsere Sohnes. /ist
- deine Geschwister. /Deine Schwester/sind/
dein Bruder/und


Vocabulario

Die Großeltern (groseltearn)	los abuelos	Der Onkel (onkel)	el tío
Der Großvater (grosfatear)	el abuelo	Die Tante (tante)	la tía
Die Großmutter (grosmutear)	la abuela	der Neffe (nefe)	el sobrino
Der Enkel (enkel)	el nieto	die Nichte (nijte)	la sobrina
Die Enkelin (enkelin)	la nieta	die Cousins (cusans)	los primos

Tarea

- Escuche el archivo de sonido y repita las palabras.
- Haga los ejercicios de esta lección (las respuestas las encontrará en la siguiente lección).
- Compare sus respuestas del ejercicio de la lección anterior: 1) Meine Schwester spricht gut Deutsch aus; 2) Deine Eltern steigen in ihren Wagen ein; 3) Er kommt morgen zurück; 4) Mein Bruder mag Tag und Nacht fernsehen; 5) Ihre Tochter sitzt meinem Sohn gegenüber; 6) Unsere Kinder laden ihre Freunde zum Essen ein; 7) Er hört seinem Bruder zu; 8) Eure Geschwister steigt aus den Wagen aus; 9) Wir wollen heute abend zurückkommen; 10) Du sollst die Antwort aufschreiben.
- Llene una página de cuaderno con la conjugación del verbo "haben".

Umlautin y sus coloquialismos



Oma! Opa!

Oma!/Opa!: Coloquialismos que significan abuelita y abuelito.

Prohibida la reproducción total o parcial de este curso por cualquier método y para cualquier fin.

LECCION 26

GENERALIDADES DEL IDIOMA XXVI

Verbos con Prefijo Inseparable

Algunos verbos compuestos del alemán llevan prefijos verbales inseparables, los cuales forman parte del verbo por lo que no se separan cuando éste se conjuga y solo le dan un nuevo significado.

Los prefijos verbales inseparables del alemán son:

Be-	bekommen	recibir
Emp-	empfehlen	aconsejar
Ent-	entkommen	escapar (aus+dat)
Er-	ertrinken	ahogarse
Ge-	gestehen	confesar, declarar
Miss-	missbrauchen	abusar
Unter-	unterschreiben	firmar/subrayar
Ver-	verreisen	irse de viaje
Wider-	widersprechen	contradecir (+dat)
Zer-	zerbrechen	romper/romperse

Los siguientes prefijos verbales pueden ser separables o no:

	Separable		Inseparable	
Durch	durchkommen	aprobar (examen), tener éxito.	durchsuchen	registrar
Über	übersetzen(übersetzn)	cruzar	übersetzen (überséttsn)	traducir
Um	umbringen	matar	umarmen	abrazar
Wieder	wiedersehen	volver a ver	wiederholen	repetir

Conjugación de Verbos

ZERBRECHEN (tserbrejn) "T"	SUCHEN (sujn) "R"	WIEDERHOLEN(viderjolnn) R
Romper/romperse	Buscar	Repetir
ich zerbreche (tserbreje)	ich suche (suje)	Ich wiederhole (viderjole)
du zerbrichst (tserbrijst)	du suchst (sujust)	du wiederholst (viderjolst)
er zerbricht (tserbrijt)	Er sucht (sujt)	er wiederholt (viderjolt)
sie zerbricht (tserbrijt)	sie sucht (sujt)	sie wiederholt (viderjolt)
es zerbricht (tserbrijt)	es sucht (sujt)	es wiederholt (viderjolt)
man zerbricht (tserbrijt)	man sucht (sujt)	man wiederholt (viderjolt)
wir zerbrechen (tserbrejn)	wir suchen (sujn)	wir wiederholen (viderjoln)
ihr zerbrecht (tserbrejt)	ihr sucht (sujt)	ihr wiederholt (viderjolt)
sie zerbrechen (tserbrejn)	sie suchen (sujn)	sie wiederholen (viderjoln)
Sie zerbrechen (tserbrejn)	Sie suchen (sujn)	Sie wiederholen (viderjoln)

Ejercicios

Ordena correctamente las siguientes oraciones.

1. verreisen. /wollen/Amerika/Meine Eltern/nach
2. kommen/Examen/durch. /Wir/unser
3. meinen/umarme/ich/Freund.
4. den Brief/Sie/unterschreiben?/Können
5. für/braucht/die Postkarte. /einen/der Mann/Brief
6. von/sucht/Dein/Deutschland. /eine/Bruder/Landkarte
7. Hans?/du/Telefonnummer/Weisst/von/das
8. bringt/der/heute/Post. /Briefträger/die
9. eine/ihrem Freund. /bekommt/E-mail/von/Sie
10. die/Kannst/wiederholen?/Frage/du

Vocabulario

Die Adresse (adrese)	la dirección	die Landkarte (landkarte)	el mapa
Der Brief (brif)	la carta	die Post (post)	el correo
Der Briefmarke (brifmarke)	sello	die Postkarte (postkarte)	la postal
Der Briefträger (brifreguear)	el cartero	das Telefon (telefon)	el teléfono
Die E-mail (i meil)	el correo electrónico	das Telefonnummer (telefonnumear)	el número telefónico

Tarea

1. Escuche el archivo de sonido y repita las palabras.
2. Haga los ejercicios de esta lección (las respuestas las encontrará en la siguiente lección).
3. Compare sus respuestas del ejercicio de la lección anterior: 1) Meine Großeltern stehen um 6 Uhr morgens auf; 2) Deine Tochter ruft ihre Freunde an; 3) Ich will mit meinem Großvater spazieren; 4) Meine Tante ist die Schwester meiner Mutter; 5) Mein Onkel ist der Bruder meines Vaters; 6) Deine Nichte ist die Tochter deines Bruders; 7) Eure Cousins sind die Kinder eures Onkels; 8) Unser Sohn ist der Enkel unserer Eltern; 9) Unsere Enkelin ist die Tochter unseres Sohnes; 10) Deine Schwester und dein Bruder sind deine Geschwister.
4. Llene una página de cuaderno con la conjugación del verbo “zerbrechen”.

Umlautin y sus coloquialismos



Es tut mir leid!

Es tut mir leid! : Coloquialismo utilizado para decir que uno siente o lamenta algo.

Prohibida la reproducción total o parcial de este curso por cualquier método y para cualquier fin.

LECCION 27

GENERALIDADES DEL IDIOMA XXVII

Verbos Reflexivos con Prefijo Separable

Algunos de los verbos reflexivos del alemán cuentan con un prefijo separable. La posición de estos verbos en una oración afirmativa es:

Ich **stelle** **mich** (+dat.) deinem Vater **vor** me presento a tu padre
Ich **ziehe** **mir** die Bluse **an** me pongo(visto) la blusa
Ich **ziehe** **mich** **an** me visto
Ich **melde** **mich** für den Kurs(masc.) **an** me inscribo en(para) el curso

Sujeto+ verbo+ pronombre reflexivo+complemento(s)+ prefijo separable

En una oración negativa se colocan de la siguiente forma:

Ich **stelle** **mich** deinem Vater **nicht** **vor**
Ich **ziehe** **mir** die Bluse **nicht** **an**
Ich **ziehe** **mich** **nicht** **an**
Ich **melde** **mich** **nicht** für den Kurs **an**

Sujeto+verbo+pronombre reflexivo+(complemento)+negación+(complemento)+prefijo separable

En oraciones interrogativas se colocan así:

Stellst du **dich** meinem Vater **vor**?
Ziehst du **dir** die Bluse **an**?
Ziehst du **dich** **an**?
Meldest du **dich** für den Kurs **an**?

Verbo+sujeto+pronombre reflexivo+complemento+prefijo separable+?

Conjugación de Verbos

SICH ANZIEHEN(antsien) "T"	SICH VORSTELLEN(forshteln) R	SICH ANMELDEN(anmêdn) R
Vestirse/calzarse	Presentarse	Inscribirse
ich ziehe mich an	Ich stelle mich vor	Ich melde mich an
du ziehst dich an	Du stellst dich vor	du meldest dich an
er zieht sich an	er stellt sich vor	er meldet sich an
sie zieht sich an	sie stellt sich vor	sie meldet sich an
es ziehet sich an	es stellt sich vor	es meldet sich an
man zieht sich an	man stellt sich vor	man meldet sich an
wir ziehen uns an	wir stellen uns vor	wir melden uns an
ihr zieht euch an	ihr stellt euch vor	ihr meldet euch an
sie ziehen sich an	sie stellen sich vor	sie melden sich an
Sie ziehen sich an	Sie stellen sich vor	Sie melden sich an

Ejercicios

Ordena correctamente las siguientes oraciones.

1. ziehe/an. /Statt/den Rock/ich/der Hose/mir
2. nicht/wollen/die Socken/uns/anziehen. /Wir
3. den Anzug/muss/anziehen. /sich/Dein Vater
4. zieht/an. /die Schuhe/Er/sich
5. deiner Familie/ich/Darf/vorstellen?/mich
6. meiner Schwester/ist/Das Kleid/rosa.
7. kaufen./ein Hemd/will/Ihr Freund
8. meinen/Sie/Mantel?/Mögen
9. Ist blau/meine/schwarz. /Bluse/sind/Meine/und/Schuhe
10. ihr/anmelden?/einen Kurs/euch/Wollt/für


Vocabulario

Die Kleidung (klaidunk) la ropa	die Hose (jose) el pantalón
Die Bluse (bluse) la blusa	das Hemd (jemt) la camisa
Der Rock (rok) la falda	der Mantel (mantel) el abrigo
Das Kleid (klait) el vestido	die Socken (soken) los calcetines
Der Anzug (antsuk) el traje	die Schuhe (shúe) los zapatos (sing. der Schuh)

Tarea

1. Escuche el archivo de sonido y repita las palabras.
2. Haga los ejercicios de esta lección (las respuestas las encontrará en la siguiente lección).
3. Compare sus respuestas del ejercicio de la lección anterior: 1) Meine Eltern wollen nach Amerika verreisen; 2) Wir kommen unser Examen durch; 3) Ich umarme meinen Freund; 4) Können Sie den Brief unterschreiben?; 5) Der Mann braucht einen Briefmarke für die Postkarte; 6) Dein Bruder sucht eine Landkarte von Deutschland; 7) Weisst du das Telefonnummer von Hans?; 8) Der Briefträger bringt heute die Post; 9) Sie bekommt eine E-mail von ihrem Freund; 10) Kannst du die Frage wiederholen?.
4. Llene una página de cuaderno con la conjugación del verbo "sich anziehen".

Umlautin y sus coloquialismos



Was du nicht sagst!: Coloquialismo utilizado como "¡no me digas!".

Prohibida la reproducción total o parcial de este curso por cualquier método y para cualquier fin

LECCION 28

GENERALIDADES DEL IDIOMA XXVIII

Declinación de Adjetivos Calificativos

En alemán los adjetivos calificativos no se declinan cuando van después de un verbo (como “sein”, “werden” y “bleiben”) en una oración:

Meine Bluse **ist** **gelb**. Mi blusa es amarilla. (de color amarillo)
Die Stadt **bleibt** **klein**. La ciudad se mantiene pequeña

Si este no es el caso, el adjetivo calificativo se coloca antes del sustantivo y adquiere una terminación que es fijada:

- Por el artículo o pronombre que lo precede.
Ich habe **eine** **gelbe** Bluse Tengo una blusa amarilla
- Si no hay artículo ni pronombre, por el sustantivo que le sigue.
Neue **Autos** sind teuer (los) carros nuevos son caros

Nota: los colores beige, lila, orange y rosa no se declinan en alemán.

Declinación de Adjetivos con Artículo Definido:

	Masculino	Femenino	Neutro	Plural
Nominativo	der neue Wagen	die neue Bluse	das neue Auto	die neuen Wagen
Acusativo	den neuen Wagen	die neue Bluse	das neue Auto	die neuen Wagen
Dativo	dem neuen Wagen	der neuen Bluse	dem neuen Auto	den neuen Wagen
Genitivo	des neuen Wagens	der neuen Bluse	des neuen Autos	der neuen Wagen
	El carro nuevo	La blusa nueva	El auto nuevo	Los carros nuevos

Las mismas terminaciones llevan los adjetivos después de: aller (todo), dieser (este), jeder (cada), jener (aquel), mancher (alguno), welcher (alguno). (más detalles en próximas lecciones).

Aller **neue** Wagen Diese **neue** Bluse Jedes **neue** Auto
Todo carro nuevo Esta blusa nueva Cada auto nuevo

Conjugación de Verbos

SCHENKEN (shenkn) “R”	TRAGEN(traguen) “T”	WERDEN (verden) “I”
Regalar	Traer, llevar puesto	Llegar a ser/convertirse
ich schenke (shenke)	Ich trage (trague)	ich werde (verde)
du schenkst (shenkst)	du trägst (trekst)	du wirst (virst)
er schenkt (shenkt)	er trägt (trekt)	er wird (vird)
sie schenkt (shenkt)	sie trägt (trekt)	sie wird (vird)
es schenkt (shenkt)	es trägt (trekt)	es wird (vird)
man schenkt (shenkt)	man trägt (trekt)	man wird (vird)
wir schenken (shenke)	wir tragen (traguen)	wir werden (verden)
ihr schenkt (shenkt)	ihr tragt (trakt)	ihr werdet (verdet)
sie schenken (shenkn)	sie tragen (traguen)	sie werden (verden)
Sie schenken (shenkn)	Sie tragen (traguen)	Sie werden (verden)

Ejercicios

Ordena correctamente las siguientes oraciones.

1. spricht/mit/Mann. /Sie/großen/dem
2. in die/Meine/fahren/Stadt. /Eltern/kleine
3. will/Bluse/Ich/kaufen. /die blaue
4. das schnelle/kaufe/des alten/Statt/
ich/Auto. /Hauses
5. Stuhl. /Du/auf den/setzt dich/kleinen
6. Rock/zieht/Schwester/sich/an. /Deine/den weißen
7. glückliche/gewinnt/ein/Der/Auto. /Junge
8. um den/läuft/Park/Mädchen/kleinen/Das
9. Das/umarme/Kind. /Ich/traurige
10. trägt/Ihr/Anzug. /Freund/den schwarzen


Vocabulario

groß (gros)	grande/alto	klein (klain)	pequeño
viel (fil)	mucho	wenig (venik)	poco
schnell (shnel)	rápido	langsam (lanksam)	despacio
alt (alt)	viejo/antiguo	neu (noi)	nuevo
glücklich (gluklij)	feliz	traurig (traurik)	triste

Tarea

1. Escuche el archivo de sonido y repita las palabras.
2. Haga los ejercicios de esta lección (las respuestas las encontrará en la siguiente lección).
3. Compare sus respuestas del ejercicio de la lección anterior: 1) Statt der Hose ziehe ich mir den Rock an; 2) Wir wollen uns die Socken nicht anziehen; 3) Dein Vater muss sich den Anzug anziehen; 4) Er zieht sich die Schuhe an; 5) Darf ich mich deiner Familie vorstellen?; 6) Das Kleid meiner Schwester ist rosa; 7) Ihr Freund will ein Hemd kaufen; 8) Mögen Sie meinen Mantel?; 9) Meine Bluse ist blau und meine Schuhe sind schwarz; 10) Wollt ihr euch für einen kurs anmelden?.
4. Llene una página de cuaderno con la conjugación del verbo “werden”.

Umlautin y sus coloquialismos



**Danke schön!
Vielen Dank!**

Danke schön/vielen Dank: Coloquialismos utilizado para dar las gracias.

Prohibida la reproducción total o parcial de este curso por cualquier método y para cualquier fin.

LECCION 29

GENERALIDADES DEL IDIOMA XXIX

Declinación de Adjetivos Calificativos

Declinación de Adjetivos con Artículo Indefinido:

	Masculino	Femenino	Neutro	Plural
Nominativo	Ein neu <u>er</u> Wagen	Eine neu <u>e</u> Bluse	Ein neu <u>es</u> Auto	Keine neu <u>en</u> Autos
Acusativo	Einen neu <u>en</u> Wagen	Eine neu <u>e</u> Bluse	Ein neu <u>es</u> Auto	Keine neu <u>en</u> Autos
Dativo	Ein <u>em</u> neu <u>en</u> Wagen	Einer neu <u>en</u> Bluse	Ein <u>em</u> neu <u>en</u> Auto	Keinen neu <u>en</u> Autos
Genitivo	Eines neu <u>en</u> Wagens	Einer neu <u>en</u> Bluse	Eines neu <u>en</u> Autos	Keiner neu <u>en</u> Autos
	Un carro nuevo	Una blusa nueva	Un auto nuevo	Ningunos autos nuevos

De la misma forma se declinan los adjetivos después de kein/keine y los pronombres posesivos (mein, dein, etc.)

Kein neuer Wagen Ihre neue Bluse Unsere neuen Autos
 Ningún carro nuevo Su blusa nueva Nuestros autos nuevos

Declinación de Adjetivos sin Artículo:

	Masculino	Femenino	Neutro	Plural
Nominativo	Neu <u>er</u> Wagen	Neu <u>e</u> Bluse	Neu <u>es</u> Auto	Neu <u>e</u> Blusen
Acusativo	Neu <u>en</u> Wagen	Neu <u>e</u> Bluse	Neu <u>es</u> Auto	Neu <u>e</u> Blusen
Dativo	Neu <u>em</u> Wagen	Neu <u>er</u> Bluse	Neu <u>em</u> Auto	Neu <u>en</u> Blusen
Genitivo	Neu <u>en</u> Wagens	Neu <u>er</u> Bluse	Neu <u>en</u> Autos	Neu <u>er</u> Blusen
	Carro nuevo	Blusa nueva	Auto nuevo	Blusas nuevas

De igual forma se declinan los adjetivos en plural después de: andere(otros), einige (algunos), folgende(siguientes), mehrere (muchos), verschiedene (diferentes), viele (muchos), wenige (pocos), manche (varios/algunos), welche (algunos).

Andere neue Wagen Wenige neue Autos Viele neue Blusen
 Otros carros nuevos Pocos autos nuevos Muchas blusas nuevas

Conjugación de Verbos

SCHICKEN (shiken) "R"	BIETEN (biten) "R/I"	BITTEN (biten) "R/I"
Enviar/mandar	Ofrecer	Pedir/solicitar/rogar
Ich schicke (shike)	Ich biete (bite)	Ich bitte (bite)
du schickst (shikst)	du bietest (bitest)	du bittest (bitest)
er schickt (shikt)	er bietet (bitet)	er bittet (bitet)
sie schickt (shikt)	sie bietet (bitet)	sie bittet (bitet)
es schickt (shikt)	es bietet (bitet)	es bittet (bitet)
man schickt (shikt)	man bietet (bitet)	man bittet (bitet)
wir schicken (shiken)	wir bieten (biten)	wir bitten (biten)
ihr schickt (shikt)	ihr bietet (bitet)	ihr bittet (bitet)
sie schicken (shiken)	sie bieten (biten)	sie bitten (biten)
Sie schicken (shiken)	Sie bieten (biten)	Sie bitten (biten)

Ejercicios

Ordena correctamente las siguientes oraciones.

1. viele/hat/wenige Antworten. /und/Man/Fragen
2. auf. /Bruder/um 10 Uhr/Mein fauler/morgens/steht
3. Antwort/musst/eine/du/aufschreiben. /richtige
4. schwieriges/habe/ein/Ich/morgen früh/Examen.
5. einen/Kann/teuren/dein/kaufen?/Vater/Wagen
6. klugen/arbeitet/Junge/seiner/Der/Freundin. /mit
7. vergisst/Mein/Schlüssel. /dummer/seinen/Mann
8. hat/Ihre/ein/reiche/teures/Familie/Haus.
9. eine/Hans/Telefonnummer. /hat/einfache
10. Buch. /Seine/billiges/Schwester/ein/kauft

Vocabulario

fleißig (flaisik)	diligente	faul (faul)	flojo
arm (arm)	pobre	reich (raij)	rico
klug (kluk)	inteligente	dumm(dum)	tonto
billig (bilik)	barato	teuer (toiear)	caro
einfach (ainfaj)	fácil	schwierig (shvirik)	difícil
richtig (rijtik)	correcto/verdadero	falsch (falsh)	falso/incorrecto

Tarea

1. Escuche el archivo de sonido y repita las palabras.
2. Haga los ejercicios de esta lección (las respuestas las encontrará en la siguiente lección).
3. Compare sus respuestas del ejercicio de la lección anterior: 1) Sie spricht mit dem großen Mann; 2) Meine Eltern fahren in die kleine Stadt; 3) Ich will die blaue Bluse kaufen; 4) Statt des alten Hauses kaufe ich das schnelle Auto; 5) Du setzt dich auf den kleinen Stuhl; 6) Deine Schwester zieht sich den weißen Rock an; 7) Der glückliche Junge gewinnt ein Auto; 8) Das Mädchen läuft um den kleinen Park; 9) Ich umarme das traurige Kind; 10) Ihr Freund trägt den schwarzen Anzug.
4. Llene una página de cuaderno con la conjugación del verbo "bitten".

Umlautin y sus coloquialismos



Entschuldigung!

Entschuldigung: Coloquialismo utilizado para pedir disculpas.

Prohibida la reproducción total o parcial de este curso por cualquier método y para cualquier fin.

LECCION 30

GENERALIDADES DEL IDIOMA XXX

Declinación de los Pronombres Personales

Nom.	ich	du	er	sie	es	wir	ihr	sie	Sie
Acus.	mich	dich	ihn	sie	es	uns	euch	sie	Sie
Dat.	mir	dir	ihm	ihr	ihm	uns	euch	ihnen	Ihnen

Los pronombres personales del alemán se utilizan para sustituir a un sustantivo en una oración.

Wo ist das Hemd? **Es** ist im Zimmer ¿Dónde está la camisa? Está en la habitación.

Wo ist die Bluse? **Sie** ist im Zimmer la blusa

Wo ist der Rock? **Er** ist im Zimmer la falda

Algunos sustantivos neutros del alemán que se refieren a personas son sustituidos coloquialmente por un pronombre personal femenino o masculino:

Wo ist das Mädchen/Fräulein? **Sie** ist im Zimmer ¿Dónde está la joven/señorita? Está en la habitación.

Después de una preposición el pronombre se declina:

- En Acusativo (con preposiciones que rigen este caso)
 Pedro kauft ein Auto für seine Freundin. Pedro compra un auto para su novia.
 Pedro kauft ein Auto für sie. Pedro compra un auto para ella.
- En Dativo (con preposiciones que rigen este caso)
 Hans arbeitet mit seinen Freunden. Hans trabaja con sus amigos.
 Hans arbeitet mit ihnen. Hans trabaja con ellos.

Se utilizan los adverbios “hier (aquí), dort (allí, ahí) y da (allá/ahí)” cuando nos referimos de nuevo a un lugar ya mencionado:

Ist Hans im Park? -Ja, er ist dort. ¿Está Hans en el parque? -Sí, él está ahí.

Conjugación de Verbos

ZITTERN (tsitearn) “R”	LÄCHELN (lejeln) “R”	SICH ERINNERN (AN+ AKK) (erinearn) “R”
Temblar	Sonreír	Acordarse (de+acusativo)
ich zittere (tsitere)	ich lächele (lejele)	ich erinnere mich (erinere)
du zitterst (tsitearst)	du lächelst (lejelst)	du erinnerst dich (erinearst)
er/sie zittert (tsitert)	er/sie lächelt (lejelt)	er/sie erinnert sich (erineart)
es/man zittert (tsitert)	es/man lächelt (lejelt)	es/man erinnert sich (erineart)
wir zittern (tsitearn)	wir lächeln (lejeln)	wir erinnern uns (erinearn)
ihr zittert (tsitert)	ihr lächelt (lejelt)	ihr erinnert euch (erineart)
sie/Sie zittern (tsitearn)	sie/Sie lächeln (lejeln)	sie/Sie erinnert sich (erinearn)

Ejercicios

Cambia los sustantivos por sus respectivos pronombres personales.

1. du sitzt dem Mann gegenüber.
2. Karin ist die Frau von Hans.
3. Wir können nicht ohne Peter arbeiten.
4. Der Wagen ist für mich und meine Familie.
5. Sie trinkt einen Kaffee mit ihren Freundinnen.
6. Ich erinnere mich an dich und deinen Bruder.
7. Du wohnst bei deiner Mutter.
8. Wir gehen in den Park. (ahí)
9. Meine Eltern wohnen in Madrid. (allá)
10. Ich bin zu Hause. (aquí)


Vocabulario

Die Wohnung (vonunk)	el departamento	das Schlafzimmer (shlaftsimear)	la recámara
Ich bin zu Hause (ij bin tsu jause)	estoy en casa	das Wohnzimmer (vontsimear)	la sala
Das Zimmer (tsimear)	el cuarto/habitación	der Balkon (balkon)	el balcón
Das Badezimmer (badetsimear)	el baño	die Garage (garashe)	el estacionamiento
Das Eßzimmer (estsimear)	el comedor	das Fräulein (froilain)	la señorita

Tarea

1. Escuche el archivo de sonido y repita las palabras.
2. Haga los ejercicios de esta lección (las respuestas las encontrará en la siguiente lección).
3. Compare sus respuestas del ejercicio de la lección anterior: 1) Man hat viele Fragen und wenige Antworten; 2) Mein fauler Bruder steht um 10 Uhr morgens auf; 3) Du musst eine richtige Antwort aufschreiben; 4) Ich habe morgen früh ein schwieriges Examen; 5) Kann dein Vater einen teuren Wagen kaufen?; 6) Der Junge arbeitet mit seiner klugen Freundin; 7) Mein dummer Mann vergisst seinen Schlüssel; 8) Ihre reiche Familie hat ein teures Haus; 9) Hans hat eine einfache Telefonnummer; 10) Seine Schwester kauft ein billiges Buch.
4. Llene una página de cuaderno con la conjugación del verbo “sich erinnern”.

Umlautin y sus coloquialismos



Wie bitte?: Coloquialismo utilizado igual a “disculpe, ¿cómo dijo?”.

Prohibida la reproducción total o parcial de este curso por cualquier método y para cualquier fin.

LECCION 31

GENERALIDADES DEL IDIOMA XXXI

Declinación de Pronombres Personales II

Cuando se colocan después de un verbo, los pronombres personales del alemán se declinan en los casos acusativo y dativo (el genitivo es poco frecuente).

Después de un verbo transitivo (verbos que rigen un objeto directo), el pronombre se declina en acusativo:

Der Mann kauft <u>den Wagen</u>	El hombre compra el carro
er kauft <u>ihn</u>	Él lo compra
Der Mann kauft <u>dem Sohn</u> den Wagen	El hombre compra el carro para el hijo
Er kauft <u>ihn</u> den Wagen	Él le compra el carro

Después de un verbo intransitivo (verbos que rigen un objeto indirecto), el pronombre se declina en dativo:

Der Mann hilft <u>dem Junge</u>	El hombre ayuda al joven
er hilft <u>ihm</u>	Él lo ayuda
Der Mann gibt <u>dem Sohn</u> den Wagen	El hombre da el carro al hijo
Er gibt <u>ihm</u> den Wagen	Él le da el carro

Si en la oración todos los sustantivos se sustituyen por pronombres, primero va el pronombre en **acusativo** y luego el pronombre en **dativo** independientemente de que el verbo sea transitivo o intransitivo:

Der Mann gibt <u>dem Sohn</u> <u>den Wagen</u>	El hombre da el carro al hijo
Er gibt <u>ihn</u> <u>ihm</u>	Él se lo da
Der Mann kauft <u>dem Sohn</u> <u>den Wagen</u>	El hombre compra el carro para el hijo
Er kauft <u>ihn</u> <u>ihm</u>	Él se lo compra

Conjugación de Verbos

REDEN (reden) "R"	WARTEN (warten) "R"	HELFEN (jelfn) "T"
Platicar	Esperar	Ayudar
ich rede (rede)	Ich warte (varte)	Ich helfe (jelfe)
du redest (redest)	du wartest (vartest)	du hilfst (jilfst)
er/sie redet (redet)	er/sie wartet (vartet)	er/sie hilft (jilft)
es/man redet (redet)	es/man wartet (vartet)	es/man hilft (jilft)
wir reden (reden)	wir warten (warten)	wir helfen (jelfn)
ihr redet (redet)	ihr wartet (vartet)	ihr helft (jelft)
sie/Sie reden (reden)	sie/Sie warten (warten)	sie/Sie helfen (jelfn)

Ejercicios

Sustituye los sustantivos por sus respectivos pronombres en nominativo, acusativo y dativo.

1. Meine Mutter gibt dem Mann ein Buch
2. Dein Bruder schickt ihrer Freundin einen Brief
3. Die Eltern schenken den Kindern die Fahrräder
4. Die Lehrerin erzählt meinem Kind eine Geschichte
5. Ich und meine Freunde erklären euch die Frage
6. Dein Sohn schliesst die Tür
7. Der Lehrer erklärt den Studenten den Satz.
8. Der Briefträger bringt uns das Telegramm.
9. Wir machen unsere Aufgabe.
10. Ihr gebt euren Eltern ein neues Auto.


Vocabulario

Die Schule (shule)	la escuela	das Wort (vort)	la palabra
Der Lehrer (lérear)	el maestro	die Geschichte(gueshijte)	la historia
Die Lehrerin (lérerin)	la maestra	die Aufgabe (aufgabe)	la tarea
Das Fach (faj)	la materia	die Sprache (shpraje)	el idioma
Der Satz (sats)	la frase/oración	das Unterricht (untearrijt)	la enseñanza

Tarea

1. Escuche el archivo de sonido y repita las palabras.
2. Haga los ejercicios de esta lección (las respuestas las encontrará en la siguiente lección).
3. Compare sus respuestas del ejercicio de la lección anterior: 1) Du sitzt ihm gegenüber; 2) Karin ist die Frau von ihm; 3) Wir können nicht ohne ihn arbeiten; 4) Der Wagen ist für uns; 5) Sie trinkt einen Kaffee mit ihnen; 6) Ich erinnere mich an euch; 7) Du wohnst bei ihr; 8) Wir gehen dort; 9) Meine Eltern wohnen da; 10) Ich bin hier.
4. Llene una página de cuaderno con la conjugación del verbo “helfen”.

Umlautin y sus coloquialismos



Bitte schön!: Coloquialismo que se usa para responder “no hay de qué”.

Prohibida la reproducción total o parcial de este curso por cualquier método y para cualquier fin.

LECCION 32

GENERALIDADES DEL IDIOMA XXXII

Verbos Impersonales

Los verbos impersonales del alemán solo se conjugan con el pronombre personal “es” (tercera persona del singular) en todos los tiempos gramaticales.

El verbo impersonal “**hay**” del español, se traduce al alemán como:

* **es gibt**, cuando se habla de personas o cosas.

Es gibt Kinder Hay niños.

* **es ist/sind**, cuando se habla además del lugar en el que las personas o cosas se encuentran.

Es ist eine Flasche auf dem Tisch Hay una botella en la mesa.

Es sind Kinder in meinem Zimmer. Hay niños en mi habitación.

La forma impersonal “**es ist**” del verbo alemán sein se traduce al español como “**hacer**” cuando se refiere al clima.

Wie ist das Wetter? Es ist schön; es ist kalt; es ist heiß.

¿Cómo está el clima? Hace buen tiempo; hace frío; hace calor.

Algunos verbos del alemán, cuando son usados como impersonales, requieren pronombres en acusativo como mich, dich, ihn, sie, etc.; o en dativo como mir, dir, ihm, ihr, etc.:

Freut es dich? ¿Te alegra? Es gehört ihr Le pertenece a ella.

Es gefällt ihm nicht No le gusta (a él).

En estos mismos verbos se puede sustituir el pronombre “es” por un sustantivo:

Dieses Auto gefällt mir este auto me gusta. Die Bluse gehört ihr nicht la blusa no le pertenece

Conjugación de Verbos Impersonales

REGNEN (reknen) “R”	Llover	Es regnet (reknet)	llueve
SCHNEIEN (shnaien) “R”	Nevar	Es schneit (shnait)	nieva
HAGELN (jagueln) “R”	Granizar	Es hagelt (jaguelt)	graniza
DONNERN (donern) “R”	Tronar	Es donnert (donert)	truenas
BLITZEN (blitsn) “R”	Relampaguear	Es blitzt (blits)	relampaguea
FRIEREN (fjriiren) “T”	Helar	Es friert (fjriirt)	hela
GEBEN (guebn) “T”	Haber, existir	Es gibt (guipt)	hay/existe
GESCHEHEN (gueshejen) “T”	Ocurrir	Es geschieht (gueshit)	ocurre/tiene lugar
HEIßEN (jaisen) “T”	Contar, decir.	Es heißt (jaist)	se dice/se cuenta
FREUEN (froien) + ACUS. “R”	Alegrar	Es freut mich (froit)	me alegra
GEFÄLLEN (guefelen) +DAT. “R”	Gustar	Es gefällt mir (guefelt)	me gusta
GEHÖREN (guejörn)+DAT. “R”	Pertenece	Es gehört mir (guejört)	me pertenece

Ejercicios

Ordene correctamente las siguientes oraciones.

1. nicht/Es/in/hägelt/Merida.
2. schön. /Das/heute/ist/Wetter
3. viele/Es/hier. /gibt/Kinder
4. gefällt/Bluse/uns. /Jene
5. heute/in/Schneit/Berlin?/es
6. ihm/Auto?/Gehört/das
7. ihnen. /es/Nein, /gehört
8. und/ist/einen/kalt. /Es/Sturm/Wetter/gibt/das
9. Sprache/mir. /deutsche/gefällt/Die
10. Mond. /Heute/es/keinen/gibt


Vocabulario

Das Wetter (vetear)	el clima	der Schnee (shnee)	la nieve
Der Sturm (shurm)	la tormenta	schön (shun)	bonito
Die Wolke (volke)	la nube	heiß/warm (jais/varm)	caliente/caluroso
Der Donner/Blitz (donear/blits)	el trueno/rayo	kalt (kalt)	frío
Der Wind (vint)	el viento	mir ist war (mir ist varm)	tengo calor

Tarea

1. Escuche el archivo de sonido y repita las palabras.
2. Haga los ejercicios de esta lección (las respuestas las encontrará en la siguiente lección).
3. Compare sus respuestas del ejercicio de la lección anterior: 1) Sie gibt es ihm; 2) Er schickt ihn ihr; 3) sie schenken sie ihnen; 4) Sie erzählt sie ihm; 5) wir erklären sie euch; 6) er schliesst sie; 7) Er erklärt ihn ihnen; 8) Er bringt es uns; 9) Wir machen sie; 10) Ihr gebt es ihnen.
4. Llene una página de cuaderno con la conjugación de los verbos impersonales.

Umlautin y sus coloquialismos



Ja, gerne! : Coloquialismo que equivale en español a “sí, con mucho gusto”.

LECCION 33

GENERALIDADES DEL IDIOMA XXXIII

La Forma Imperativa

El imperativo del alemán se forma a partir de la conjugación en presente simple de los verbos regulares e irregulares y solo con los siguientes pronombres personales:

Con “**du**”: Du schläfst tu duermes Du sprichst nicht tu no hablas Du arbeitest tu trabajas
Schlaf! ;Duerme! **Sprich nicht!** ;No hables! **Arbeite!** ;Trabaja!

Con “**wir**”: Wir schlafen nicht no dormimos Wir sprechen hablamos
Schlafen wir nicht! ;No durmamos! **Sprechen wir!** ;Hablemos!

Con “**ihr**”: Ihr schlaft uds. duermen ihr sprecht uds. hablan ihr fragt nicht uds. no preguntan
Schlaft! ;Duerman! **Sprecht!** ;Hablen! **Fragt nicht!** ;No pregunten!

Con “**Sie**”: Sie schlafen nicht Usted/Ustedes no duermen Sie sprechen Ud./Uds. hablan
Schlafen Sie nicht! ;No duerma(n)! **Sprechen Sie!** ;Hable(n)!

La forma imperativa (afirmativa y negativa) de los verbos reflexivos y con prefijo separable es:

Zieh dich (nicht) an! ;Vístete!(;No te vistas!) **Ruf an!** ;Llama por teléfono!
Ziehen wir uns an! ;Vistámonos! **Rufen wir (nicht) an!** ;Llamemos!
Zieht euch (nicht) an! ;Vístanse(no se vistan)! **Ruft an!** ;Llamen!
Ziehen Sie sich an! ;Vista(n)se Ud(s).! **Rufen Sie (nicht) an!** ;(No) llame(n) Ud(s).!

La palabra “**bitte**” (por favor), se utiliza en alemán para volver más amable un enunciado en imperativo:

Lesen Sie bitte! ;Lea, por favor! **Schreib bitte!** ;Escribe, por favor!

Verbos en Imperativo

Irregulares	du	ihr	wir	Regulares	du	ihr	Sie
sein	sei!	seid!	Seien wir!	Antworte	antworte!	Antwortet!	Antworten Sie!
Haben	habe!	Habt!	Haben wir!	Fragen	frag!	Fragt!	Fragen Sie!
Essen	iß!	Eßt!	Essen wir!	Hören	hör!	Hört!	Hören Sie!
Geben	gib!	Gebt!	Geben wir!	Kaufen	kauf!	Kauft!	Kaufen Sie!
Lesen	lies!	Lest!	lesen wir!	Lächeln	lächle!	Lächelt!	Lächeln Sie!
Nehmen	nimm!	Nehmt!	nehmen wir!	Öffnen	öffne!	Öffnet!	Öffnen Sie!
Sehen	sieh!	Seht!	Sehen wir!	Sagen	sag!	Sagt!	Sagen Sie!
Sprechen	sprich!	sprecht!	Sprechen wir!	Spielen	spiel!	Spielt!	Spielen Sie!
Vergessen	vergiß! wir!	Vergeßt!	Vergessen	Suchen	such!	Sucht!	suchen Sie!

Ejercicios

Cambie las siguientes oraciones a la forma imperativa.

1. Du musst hier kommen
2. Die Kinder müssen zur Schule gehen
3. Du musst dich schnell anziehen
4. Wir müssen studieren
5. Sie müssen nicht heute anrufen
6. Ihr müsst ihre Freunde einladen
7. Du musst um 8 Uhr schlafen
8. Wir müssen unsere Eltern besuchen
9. Sie müssen die Frage erzählen
10. Ihr müsst deiner Mutter eine Postkarte schicken


Vocabulario

Das Kino (kino)	el cine	das Museum (muzeum)	el museo
Der Film (film)	la película	die Kunst (kunst)	el arte
Das Theater (teatrar)	el teatro	die Kneipe (knaipe)	la tasca
Das Stück (shtük)	la obra teatral	die Musik (musík)	la música
Das Restaurant (restorán)	el restaurante	die Messe (mese)	la exposición
Das Gericht (gueríjt)	el platillo	das Bild (bilt)	el cuadro/la foto

Tarea

1. Escuche el archivo de sonido y repita las palabras.
2. Haga los ejercicios de esta lección (las respuestas las encontrará en la siguiente lección).
3. Compare sus respuestas del ejercicio de la lección anterior: 1) Es hägelt nicht in Merida; 2) Das Wetter ist heute schön; 3) Es gibt viele Kinder hier; 4) Jene Bluse gefällt uns; 5) Schneit es heute in Berlin?; 6) Gehört ihm das Auto?; 7) nein, es gehört ihnen; 8) Es gibt einen Sturm und das Wetter ist Kalt; 9) Die deutsche Sprache gefällt mir; 10) Heute gibt es keinen Mond.
4. Llene una página de cuaderno con la forma imperativa de los verbos regulares e irregulares.

Umlautin y sus coloquialismos



Mach dich keine Sorgen!: Coloquialismo que en español significa “¡No te preocupes!”.

LECCION 34

GENERALIDADES DEL IDIOMA XXXIV

Pasado Imperfecto de los Verbos Regulares

El pasado imperfecto de los verbos regulares o débiles del alemán se forma agregando las siguientes terminaciones a la raíz del verbo:

ich wohn- **te** er/sie wohn- **te** wir wohn- **ten** sie wohn- **ten**
du wohn- **test** es/man wohn- **te** ihr wohn- **tet** Sie wohn- **ten**

En el caso de los verbos regulares cuya raíz termina con las letras “T” o “D” se agregan las siguientes terminaciones:

Ich arbeit- **ete** er/sie arbeit- **ete** wir arbeit- **eten** sie arbeit- **eten**
Du arbeit- **etest** es/man arbeit- **ete** ihr arbeit- **etet** Sie arbeit- **eten**

A las oraciones negativas en pasado imperfecto solo se les agrega “nicht” o “kein”.

Ich **wohnte nicht** in Berlin yo no vivía (viví) en Berlín.
Du **kauftest kein** Buch tu no comprabas (compraste) ningún libro.

En las oraciones interrogativas del pasado imperfecto, se invierte el orden del sujeto y el verbo:

Wohntest du in Berlin? ¿Vivías(viviste) en Berlín?
Kaufte er Bücher? ¿Compraba(compró) él libros?

Conjugación de Verbos en Pasado Imperfecto

Sich stellen - pararse	Antworten - responder	Zittern - temblar
ich stellte mich me paraba/paré	Ich antwortete respondía	Ich zitterte temblaba/temblé
du stelltest dich	Du antwortetest	du zittertest
er/sie stellte sich	er/sie antwortete	er/sie zitterte
es stellte sich	es antwortete	es zitterte
wir stellten uns	wir antworteten	wir zitterten
ihr stelltet euch	ihr antwortetet	ihr zittertet
sie/Sie stellten sich	sie/Sie antworteten	sie/Sie zitterten

Ejercicios

Cambie los verbos regulares del presente simple al pasado imperfecto.

1. ich besuche meine Großeltern
2. du kaufst deiner Freundin ein Kleid
3. die Kinder spielen mit ihren Freunden
4. der Lehrer erklärt den Satz
5. wir spazieren nach dem Essen
6. Sie wiederholen die Frage
7. Ihr schickt eurer Familie die Postkarten
8. Mein Vater raucht viel
9. Deine Geschwister studieren Deutsch
10. Ich frage und die Studenten antworten

Vocabulario

Das Taxi (taksi) el taxi	der Taxistand	el sitio de taxis
Der Bus (bus) el autobús	die Bushaltestelle	la parada de autobús
Die U-bahn (u ban) el metro	die U-bahnstation	la estación de metro
Der Zug (tsuk) el tren	der Bahnhof	la estación
Das Flugzeug (fluktsoik) el avión	der Flughafen	el aeropuerto
Das Schiff (shif) el barco	der Paß	el pasaporte

Tarea

1. Escuche el archivo de sonido y repita las palabras.
2. Haga los ejercicios de esta lección (las respuestas las encontrará en la siguiente lección).
3. Compare sus respuestas del ejercicio de la lección anterior: 1) Komm hier!; 2) Geht zur Schule!; 3) Zieh dich schnell an!; 4) Studieren wir!; 5) Rufen Sie nicht heute an!; 6) Ladet ihre Freunde ein!; 7) Schlaf um 8 Uhr!; 8) Besuchen wir unsere Eltern!; 9) Erzählen Sie die Frage!; 10) Schick deiner Mutter eine Postkarte!.
4. Llene una página de cuaderno con la conjugación del verbo “antworten” en pasado imperfecto.

Umlautin y sus coloquialismos



Ja, das stimmt!: Coloquialismo que significa en español “sí, así es”.

Prohibida la reproducción total o parcial de este curso por cualquier método y para cualquier fin.

LECCION 35

GENERALIDADES DEL IDIOMA XXXV

Pasado Imperfecto de los Verbos Irregulares

Los verbos irregulares del alemán al conjugarse en pasado imperfecto:

- 1) cambian la vocal del radical por “a”. les/en seh/en
ich las leía/leí ich sah veía/ví
- 2) cambian la vocal del radical por “i” ó “ie”. häng/en bleib/en
ich hing colgaba/colgué ich blieb permanecía/permanecí
- 3) cambian la vocal del radical por “o”. flieg/en schließ/en
ich flog volaba/volé ich schloß cerraba/cerró
- 4) cambian la vocal del radical por “u”. fahr/en
ich fuhr iba/fui

Las terminaciones de la conjugación en pasado imperfecto son iguales para todos los verbos irregulares, excepto en la segunda persona del singular para los verbos con radical terminado en “s” ó “ß”.

	Geben (dar)	Essen (comer)			
ich	gab	aß	wir	gaben	aßen
du	gabst	aßest	ihr	gabt	aßt
er/sie/es/man	gab	aß	sie/Sie	gaben	aßen

Los verbos “sein” y “haben” tienen una conjugación totalmente irregular en pasado imperfecto.

Sie war meine Freundin ella era/fue mi novia
Wir hatten zwei Autos teníamos/tuvimos 2 autos

Conjugación de Verbos Irregulares en Pasado Imperfecto

SEIN (era/fui) (estaba/estuve)	HABEN (tenía/había) (había/hube)	Aufstehen ich stand auf me levantaba
ich war (var)	Ich hatte (jate)	Beginnen ich began comenzaba
du warst (varst)	du hattest (jatest)	Bringen ich brachte traía
er/sie war (var)	er/sie hatte (jate)	Empfehlen ich empfahl aconsejaba
es/man war (var)	es/man hatte (jate)	Gewinnen ich gewann ganaba
wir waren (varen)	wir hatten (jaten)	Kennen ich kannte conocía/sabía
ihr war (var)	ihr hatte (jate)	Kommen ich kam venía
sie waren (varen)	sie hatten (jaten)	Nehmen ich nahm tomaba/agarraba
Sie waren (varen)	Sie hatten (jaten)	Sitzen ich saß estaba sentado

Ejercicios

Cambia las oraciones del presente al pasado imperfecto del alemán.

1. Er gibt seinem Sohn ein neues Auto.
2. Es ist ein schöner Tag.
3. Wir haben eine neue Lehrerin.
4. Ich stehe um 8 Uhr morgens auf.
5. Mein Bruder hängt die Lampe über den Tisch.
6. Bleibt deine Mutter eine Woche in Berlin ?
7. Eure Freunde sehen den Film nicht
8. Ihr Vater schliesst die Tür.
9. Wir essen in einem teuren Restaurant.
10. Man liest interessante Geschichte in der Schule.


Vocabulario

Interessant (interessánt)	interesante	hell/dunkel (jel/dunkl)	claro/oscuro
Intelligent (inteliguént)	inteligente	sauber/schmutzig (saobear/shmutsik)	limpio/sucio
Gut/schlecht (gut/shlejt)	bueno/malo	schwach/stark (shvaj/shtark)	débil/fuerte
Lang/kurz (lank/kurts)	largo/corto	weich/hart (vajj/jart)	blando/duro
Niedrig/hoch (nidrik/joj)	bajo/alto	voll/leer (fol/ler)	lleno/vacío

Tarea

1. Escuche el archivo de sonido y repita las palabras.
2. Haga los ejercicios de esta lección (las respuestas las encontrará en la siguiente lección).
3. Compare sus respuestas del ejercicio de la lección anterior: 1) Ich besuchte meine Großeltern; 2) Du kauftest deiner Freundin ein Kleid; 3) Die Kinder spielten mit ihren Freunden; 4) der Lehrer erklärte den Satz; 5) Wir spazierten nach dem Essen; 6) Sie wiederholten die Frage; 7) Ihr schicktet eurer Familie die Postkarten; 8) Mein Vater rauchte viel; 9) Deine Geschwister studierten Deutsch; 10) Ich fragte und die Studenten antworteten.
4. Llene una página de cuaderno con la conjugación del verbo "sein" en pasado imperfecto.

Umlautin y sus coloquialismos



Ausgezeichnet: Coloquialismo que significa en español “¡Excelente!”.

Prohibida la reproducción total o parcial de este curso por cualquier método y para cualquier fin.

LECCION 36

GENERALIDADES DEL IDIOMA XXXVI

Adjetivos Demostrativos

Los adjetivos demostrativos del alemán son:

Masculino	Femenino	Neutro	Plural
dieser Mann este hombre	diese Frau esta mujer	dieses Kind este niño	diese Männer/Frauen/Kinder estos(as) hombres/mujeres/niños
der Mann da ese hombre	die Frau da esa mujer	das Kind da ese niño	die Männer/Frauen/Kinder da esos(as) hombres/mujeres/niños
jener Mann der Mann dort aquel hombre	jene Frau die Frau dort aquella mujer	jenes Kind das Kind dort aquel niño	jene Männer/Frauen/Kinder die Männer/Frauen/Kinder dort aquellos(as) hombres/mujeres/niños
(ein) solcher Mann (a) tal hombre	(eine) solche Frau (a) tal mujer	(ein) solches Kind (a) tal niño	solche Männer/Frauen/Kinder tales hombres/mujeres/niños
der andere Mann el otro hombre	die andere Frau la otra mujer	das andere Kind el otro niño	die anderen Männer/Frauen/Kinder los(as) otros(as) hombres/mujeres/niños
ein anderer Mann otro hombre	eine andere Frau otra mujer	ein anderes Kind otro niño	andere Männer/Frauen/Kinder otros hombres/mujeres/niños

Los adjetivos demostrativos “dieser”, “der..da”, “jener” y “der andere” se declinan en acusativo, dativo y genitivo igual que los artículos definidos:

Ich gab **dem** Mann **da** einen Brief Le di una carta a ese hombre
Ich kaufte meiner Frau **jenen** Wagen Le compré aquel auto a mi esposa

Los adjetivos demostrativos “ein solcher” y “ein anderer” se declinan en acusativo, dativo y genitivo igual que los artículos indefinidos:

Ich gab **einem** **anderen** Man den Brief Le di la carta a otro hombre

“Anderer” y “solcher” se declinan como adjetivos con artículo definido si van acompañados de “der, die, das” y como adjetivos con artículo indefinido si se acompañan con “ein, eine”:

Ich gab **dem** **anderen** Mann den Brief Le di la carta al otro hombre
Ich gab jenem Mann **einem** **anderen** Brief Le di otra carta a aquel hombre

Conjugación de Verbos en Pasado Imperfecto

Bitten	ich bat	rogaba/rogué	VERBOS MODALES		
Hilfen	half	ayudaba/ayudé	Dürfen	ich durfte	podía/pude
Liegen	lag	yacía/yací	Können	konnte	podía/pude
Sprechen	sprach	hablaba/hablé	Müssen	mußte	debía/debí
Stehen	stand	estaba parado/estuve p.	Sollen	sollte	debía/debí
Trinken	trank	bebía/bebí	Mögen	mochte	me gustaba/gustó
Vergessen	vergaß	olvidaba/olvidé	Wollen	wollte	quería/quisé
Verstehen	verstand	entendía/entendí			

Ejercicios

Sustituya las palabras en español por su equivalente en alemán.

1. (tal) Mann soll eine schöne Frau haben.
2. (ese) Junge kam aus Deutschland.
3. Ich kaufte (este) Wagen für meine Tochter.
4. Deine Mutter gab (aquel) Kind ein neues Buch.
5. Ihr schicktet (la otra) Brief.
6. Hast du (otro) Anzug?
7. Sie fragten (aquella) Lehrerin ihre Adresse.
8. Meine Eltern brauchten nicht (otra) Haus.
9. Sie zog sich (esta) Bluse an.
10. Wir wollen (el otro) Auto kaufen.


Vocabulario

Die Stadt (shtat)	la ciudad	der Platz (plats)	la plaza
Das Rathaus (ratjaus)	el ayuntamiento	die Bücherei (büjerei)	la librería
Das Dorf (dorf)	el pueblo	der Wolkenkratzer (volkenkratsear)	el rascacielos
Der Dom (dom)	la catedral	das Bürogebäude (bürogeboide)	el edificio de oficinas
Die Kirche (kirje)	la iglesia	die Fabrik (fabrík)	la fábrica
Der Markt (markt)	el mercado	der Friedhof (fritjof)	el cementerio

Tarea

1. Escuche el archivo de sonido y repita las palabras.
2. Haga los ejercicios de esta lección (las respuestas las encontrará en la siguiente lección).
3. Compare sus respuestas del ejercicio de la lección anterior: 1) Er gab seinem Sohn ein neues Auto; 2) Es war ein schöner Tag; 3) Wir hatten eine neue Lehrerin; 4) ich stand um 8 Uhr morgens auf; 5) Mein Bruder hing die Lampe über den Tisch; 6) blieb deine Mutter eine Woche in Berlin?; 7) Eure Freunde sahen den Film nicht; 8) Ihr Vater schloss die Tür; 9) Wir assen in einem teuren Restaurant; 10) Man las interessante Geschichten in der Schule.
4. Llene una página de cuaderno con la conjugación de los verbos en pasado imperfecto.

Umlautin y sus coloquialismos



Ist Ihnen das recht?: Coloquialismo equivalente en español a la pregunta “¿le parece bien?”.

Prohibida la reproducción total o parcial de este curso por cualquier método y para cualquier fin.

LECCION 37

GENERALIDADES DEL IDIOMA XXXVII

Pronombres Demostrativos

Los pronombres demostrativos del alemán son:

Masculino	Femenino	Neutro	Plural	Masculino	Femenino	Neutro	Plural
dieser	diese	dieses	diese	derjenige	diejenige	dasjenige	diejenigen
Este/ese, esta/esa, estos(as) /esos(as)				El de...; la de...; los (las) de...			
jener	jene	jenes	jene	der	die	das	die
Aquel, aquella, aquellos(as)				El de...; la de...; los (las) de...			
der andere	die andere	das andere	andere	dies(es) ist/sind das ist/sind			
El otro, la otra, los otros(as)				Este(a),ese(a),aquel(la) en singular y plural			

- * Los pronombres demostrativos sustituyen a un sustantivo.
Ist **dein** Anzug teuer? –Ja, **dieser** ist teuer aber **der andere** ist billig.
¿Es caro tu traje? –Si, este es caro pero el otro es barato.
- * Los pronombres demostrativos se declinan en acusativo, dativo y genitivo como los artículos definidos “der, die, das”:
Kauftest du **einen** Anzug? –Ja, ich kaufte **diesen** und **jenen**.
¿Compraste un traje? –Si, compré este y aquel.
- * “Derjenige” lleva las terminaciones del adjetivo con artículo definido:
Kauftest du **einen** neuen Anzug? –Nein, ich trage **denjenigen** meines Vaters.
¿Compraste un traje nuevo? –No, llevo puesto el de mi papá.
- * Después de los pronombres demostrativos “derjenige” y “der” se declina el sustantivo en genitivo.
Mein **Anzug** und **derjenige(der)** **meines** Bruders sind neu.
Mi traje y el de mi hermano son nuevos
- * Cuando el pronombre demostrativo esta separado del sustantivo al cual se refiere por el verbo “sein”, se utiliza “dies, dieses” o “das” en alemán como “este, ese, aquel” no importando el género ni el número:
Dieses ist mein Vater, **das** sind meine Geschwister und **das ist** meine Mutter.
Este/ese es mi padre, esos/estos son mis hermanos y aquella/esa es mi madre.

Conjugación de Verbos en Pasado Imperfecto

Gehen ich ging	iba/fuí	Schlafen ich schief	dormía/dormí
Hängen hing	colgaba/colgué	Schreiben schrieb	escribía/escribí
Anrufen rief an	llamaba/llamé	Bieten bot	
Aussteigen stieg aus	bajaba/bajé	Fliegen flog	volaba/volé
Bleiben blieb	permanecía/permanecí	genießen genoß	disfrutaba/disfruté
Einsteigen stieg ein	subía/subí	schließen schloß	cerraba/cerré
heißen hieß	me llamaba/me llamé	Einladen lud ein	invitaba/invité
Laufen lief	corría/corrí	Wissen wußte	sabía/supe
Rufen rief	gritaba/grité		

Ejercicios

Cambia las palabras en español por su equivalente en alemán.

1. (esos) sind meine Großeltern
2. Ich will diese Bluse und (la otra).
3. Dein Auto und (el de) deiner Freundin sind neu.
4. Dieser Film gefällte ihm und (aque)l gefällte ihr.
5. Jenes Restaurant ist gut, (el otro) ist schlecht.
6. Meine Kinder und (los de) meiner Schwester sind fleissig.
7. Diese Antwort ist einfach, (la otra) ist schwierig.
8. (este) und (aque)l sind meine Pullover.
9. Diese Fabrik ist neu, (la otra) ist alt.
10. Mein Zimmer und (la de) meines Bruders sind schmutzig.

Vocabulario

Der Sekräter (sekretér)	el secretario	die Sekräterin (sekretérin)	la secretaria
Der Arzt (arts)	el doctor	die Ärztin (értstin)	la doctora
Der Rechtsantwal (rejsantval)	el abogado	die Rechtsanwältin (rejsantvéltin)	la abogada
Der Polizist (politsíst)	el policía	die Polizistin (politsístin)	la policía
Der Verkäufer (ferkóifer)	el vendedor	die Verkäuferin (ferkóiferin)	la vendedora

Tarea

1. Escuche el archivo de sonido y repita las palabras.
2. Haga los ejercicios de esta lección (las respuestas las encontrará en la siguiente lección).
3. Compare sus respuestas del ejercicio de la lección anterior: 1) Solcher Mann soll eine schöne Frau haben; 2) Der Junge da kam aus Deutschland; 3) Ich kaufte diesen Wagen für meine Tochter; 4) Deine Mutter gab jenem Kind ein neues Buch; 5) Ihr schicktet den anderen Brief; 6) hast du einen anderen Anzug?; 7) Sie fragten jener Lehrerin ihre Adresse; 8) Meine Eltern brauchen nicht ein anderes Haus; 9) Sie zog sich diese Bluse an; 10) Wir wollen das andere Auto kaufen.
4. Llene una página de cuaderno con la conjugación de los verbos en pasado imperfecto.

Umlautin y sus coloquialismos



Das passt gut! : Coloquialismo que significa “me parece bien” en español.

Prohibida la reproducción total o parcial de este curso por cualquier método y para cualquier fin.

LECCION 38

GENERALIDADES DEL IDIOMA XXXVIII

El Pasado Perfecto del Alemán

El pasado perfecto, llamado “**Perfekt**” en alemán equivale al “presente perfecto” y al “pasado simple” del español. Se forma utilizando un **verbo auxiliar** (este puede ser “haben” o “sein”) mas el **participio pasado de otro verbo**.

Con los verbos del alemán llamados **regulares** o débiles se utiliza como auxiliar el verbo “**haben**” conjugado en presente simple, que en este caso se traduce al español como “**haber**”.

El participio pasado se forma conjugando al verbo regular en la tercera persona del presente simple y anteponiéndole el prefijo “**ge-**”.

Er wohnt él vive.

Er **hat gewohnt** él ha vivido/vivió.

En una oración que tenga complementos el participio pasado irá al final.

Er **hat in Madrid gewohnt** Él ha vivido/vivió en Madrid.

En oraciones interrogativas:

Hat er in Madrid gewohnt? ¿Ha vivido/vivió él en Madrid?

En oraciones negativas:

Nein, er **hat nicht in Madrid gewohnt** No, él no ha vivido/vivió en Madrid.

Algunos verbos regulares forman su participio pasado sin el prefijo “ge-”:

Sie **studiert** in Berlin ella estudia en Berlín.

Sie **hat in Berlin studiert** ella ha estudiado/estudió en Berlín

Verbos en Pasado Participio

Wohnen vivir	Arbeiten-gearbeitet	trabajado	Erklären- erklärt	explicado
ich habe gewohnt	Antworten-geantwortet	respondido	Erzählen- erzählt	contado
du hast gewohnt	Brauchen-gebracht	necesitado	Spazieren- spaziert	paseado
er/sie hat gewohnt	Kaufen-gekauft	comprado	Studieren- studiert	estudiado
es/man hat gewohnt	Fragen- gefragt	preguntado	Benötigen- benötigt	necesitado
wir haben gewohnt	Machen- gemacht	hecho	Wiederholen- wiederholt	respondido
ihr habt gewohnt	Hören-gehört	escuchado	Besuchen - besucht	visitado
sie/Sie haben gewohnt	Zeigen-gezeigt	señalado/mostrado		
	Spielen-gespielt	jugado		

Ejercicios

Transcribe las siguientes oraciones de pasado imperfecto a pasado perfecto.

1. Ich besuchte gestern abend meine Eltern.
2. Der Lehrer erklärte den Satz.
3. Die Kinder spielten mit ihren Freunden.
4. Öffnetest du die Tür?
5. Ihr kauftet ein neues Auto.
6. Der Student wiederholte die Frage,
7. Wir schenkten ihm keinen Wagen.
8. Sie setzten auf den Stuhl.
9. Antwortetet ihr?
10. Er reiste nicht nach Deutschland.


Vocabulario

Früher (früear)	antes	letztes/dieses Jahr (letstes/dises iar)	el año pasado/este año
Jetzt (iets)	ahora	nächstes Jahr (nejstes iar)	el año próximo
Später (shpetear)	más tarde	letzten/diesen Monat (letsten/disn)	el mes pasado/este mes
Vor/in acht Tagen	hace/en 8 días	nächsten Monat (nejsten monat)	el mes próximo
letzte/diese Woche	la semana pasada/ esta semana	nächste Woche (nejste voje)	la próxima semana

Tarea

1. Escuche el archivo de sonido y repita las palabras.
2. Haga los ejercicios de esta lección (las respuestas las encontrará en la siguiente lección).
3. Compare sus respuestas del ejercicio de la lección anterior: 1) Das sind meine Großeltern; 2) Ich will diese Bluse und die andere; 3) Dein Auto un das(jenige) deiner Freundin sind neu; 4) Dieser Film gefällte ihm und jener gefällte ihr; 5) Jenes Restaurant ist gut, das andere ist schlecht; 6) Meine Kinder und die(jenige) meiner Schwester sind fleissig; 7) Diese Antwort ist einfach, die andere ist schwierig; 8) Dieser und jener sind meine Pullover; 9) Diese Fabrik ist neu, die andere ist alt; 10) Mein Zimmer und das(jenige) meines Bruders sind schmutzig.
4. Llene una página de cuaderno con el pasado participio de los verbos de esta lección.

Umlautin y sus coloquialismos



Ehrlich: Coloquialismo que significa “¿de verdad?”.

LECCION 39

GENERALIDADES DEL IDIOMA XXXIX

Pasado Perfecto de los Verbos Irregulares

La mayor parte de los verbos irregulares o fuertes del alemán forman el tiempo “perfecto” con el auxiliar “haben”, que en este caso se traduce al español como “haber”, mas el participio pasado del verbo irregular, el cual dependiendo del verbo se forma de la siguiente manera:

* con el prefijo “ge-” mas el infinitivo del verbo:

Lesen leer **Ich habe gelesen** He leído/leí

* con el prefijo “ge” mas una forma irregular del verbo:

Trinken beber **Ich habe getrunken** He bebido/bebí

* sin prefijo, solamente una forma irregular del verbo:

Verstehen comprender **Ich habe verstanden** He comprendido/comprendí

* con los verbos compuestos se agrega “ge” entre el prefijo separable y el participio del verbo:

Anrufen llamar (por teléfono) **Ich habe angerufen** He llamado/llamé

Le recomendamos aprender de memoria el pasado imperfecto y el participio pasado de cada verbo irregular.

Oraciones afirmativas con verbos irregulares:

Ich **habe** einen Brief **geschrieben** sie **hat** den Satz **verstanden**
He escrito/escribí una carta. Ella ha comprendido/comprendió la frase.

Oraciones negativas con verbos irregulares:

Ich **habe** keinen Brief **geschrieben** sie **hat** den Satz nicht **verstanden**
No he escrito/escribí ninguna carta. Ella no ha comprendido/comprendió la frase.

Oraciones negativas con verbos irregulares:

Hast du einen Brief **geschrieben**? **Hat** sie den Satz nicht **verstanden**?
¿Has escrito/escribiste una carta? ¿ha comprendido/comprendió ella la frase?

Participio Pasado de Verbos Irregulares

bringen- gebracht traído	geben- gegeben dado	beginen begonnen comenzado
essen- gegessen comido	heissen- geheissen llamado	empfehlen- empfohlen aconsejado
haben- gehabt tenido	lesen- gelesen leído	verstehen verstanden entendido
nehmen- genommen agarrado	rufen- gerufen gritado	geniessen- genossen disfrutado
schließen-geschlossen cerrado	sehen- gesehen visto	gewinnen gewonnen ganado
schreiben-geschrieben escrito	schlafen- geschlafen dormido	vergessen- vergessen olvidado
sprechen-geschprochen hablado		
stehen- gestanden parado		
trinken- getrunken bebido		

Ejercicios

Cambie las oraciones del pasado imperfecto al pasado perfecto.

1. Wir aßen eine Pizza.
2. Sie trank eine Tasse Kaffee.
3. Ich gab meiner Mutter ein Kleid.
4. Er las diesen neuen Buch.
5. Ihr nahmt eine andere Flasche Bier.
6. Sie brachten jenes rotes Auto.
7. Die Klasse begann um 8 Uhr.
8. Vergiss ihr Freund ihren Geburtstag?
9. Verstandet ihr den Satz?
10. ich gab meiner Schwester eine neue Bluse.

Vocabulario

Adjetivo con Preposición mas Acusativo:

Gespannt auf (guespant aof) impaciente por
stolz auf (shtolts aof) orgulloso de
Wütend auf (vüent aof) furioso contra
verliebt in (ferlibt in) enamorado de
Erstaunt über (ershtaunt übear) sorprendido por

Adjetivo con Preposición mas Dativo:

einverstanden mit (ainfershtanden) de acuerdo con
fertig mit (fertik mit) terminado con
zufrieden mit (tsufriden mit) contento con
entfernt von (entfernt fon) lejos de
bereit zu (berait tsu) preparado para

Tarea

1. Escuche el archivo de sonido y repita las palabras.
2. Haga los ejercicios de esta lección (las respuestas las encontrará en la siguiente lección).
3. Compare sus respuestas del ejercicio de la lección anterior: 1) Ich habe gestern abend meine Eltern besucht; 2) Der Lehrer hat den Satz erklärt; 3) Die Kinder haben mit ihren Freunden gespielt; 4) Hast du die Tür geöffnet?; 5) Ihr habt ein neues Auto gekauft?; 6) Der Student hat die Frage wiederholt; 7) Wir haben ihm keinen Wagen geschenkt; 8) Sie haben auf den Stuhl gesetzt; 9) Habt ihr geantwortet?; 10) Er hat nicht nach Deutschland gereist.
4. Llene una página de cuaderno con el participio pasado de los verbos de esta lección.

Umlautin y sus coloquialismos



Bin schon
Unterwegs!

Bin schon Unterwegs! : Coloquialismo que significa “¡Voy volando! en español.

Prohibida la reproducción total o parcial de este curso por cualquier método y para cualquier fin.

LECCION 40

GENERALIDADES DEL IDIOMA XXXX

Pasado Perfecto de los Verbos Irregulares II

Algunos verbos irregulares del alemán forman el pasado perfecto con el auxiliar “sein” más el participio pasado del verbo.

Los verbos con esta característica son llamados “de movimiento” porque por lo general indican un desplazamiento (como los verbos ir y venir) o un cambio de estado (como los verbos nacer y morir).

El verbo auxiliar “sein” se traduce al español como “haber” cuando se utiliza en el pasado perfecto con los verbos de movimiento.

Kommen venir Ich bin gekommen he venido/vine

El mismo verbo irregular “sein” se conjuga como verbo de movimiento en pasado perfecto.

Sein ser/estar ich bin gewesen he estado/sido

Los verbos de movimiento no son muchos, le recomendamos aprendérselos de memoria.

En el lenguaje coloquial, cuando se habla en pasado simple se utiliza el tiempo “perfecto” del alemán y no el imperfecto:

Usual: Gestern bin ich in den Park gegangen ayer fui al parque.
Inusual: gestern ging ich in den Park Ayer fui al parque.
Correcto: Ich ging in den Park (wenn ich ein Kind war) yo iba al parque (cuando era niño).

Sin embargo, con “sein” y “haben” se utiliza por lo general la conjugación del verbo en pasado imperfecto cuando se habla de algo que pasó recientemente.

Usual: gestern war ich den ganzen Tag im Park ayer estuve todo el día en el parque.
Inusual: gestern bin ich den ganzen Tag im Park gewesen ayer estuve todo el día en el parque.
Correcto: ich bin den ganzen Tag in Berlin gewesen he estado todo el día en Berlín.

Participio Pasado de los Verbos de Movimiento

SEIN gewesen estado	aussteigen ausgestiegen bajado
ich bin gewesen he estado	einsteigen eingestiegen subido
du bist gewesen	fahren gefahren manejado/ido
er ist gewesen	fliegen geflogen volado
sie ist gewesen	gebären geboren nacido
es ist gewesen	gehen gegangen caminado/ido
man ist gewesen	kommen gekommen venido
wir sind gewesen	laufen gelaufen corrido
ihr seid gewesen	liegen gelegen asentado
Sie gewesen	sitzen gesessen colocado
Sie gewesen	sterben gestorben muerto

Ejercicios

Cambia los verbos de movimiento del alemán del pasado imperfecto al pasado perfecto.

1. Meine Eltern gingen ins Kino.
2. das Buch lag auf dem Tisch.
3. deine Freunde stiegen aus den Wagen aus.
4. der Arzt war zufrieden mit ihrer Arbeit.
5. der Polizist lief gestern zuviel.
6. Früher kamm die Sekretärin.
7. er fuhr letztes Jahr nach Paris.
8. ihr Bruder flog nach Österreich.
9. der Schweizer kamm aus die Schweiz.
10. meine französische Freundin fuhr nach England.


Vocabulario

País	G. Masculino	G. Femenino	adjetivo	
Mexiko	der Mexikaner	die Mexikanerin	mexikanisch	México
Spanien	der Spanier	die Spanierin	spanisch	España
Frankreich	der Franzose	die Französin	französisch	Francia
England	der Engländer	die Engländerin	englisch	Inglaterra
Österreich	der Österreicher	die Österreicherin	österreichisch	Austria
Die Schweiz	der Schweizer	die Schweizerin	schweizer	Suiza

Tarea

1. Escuche el archivo de sonido y repita las palabras.
2. Haga los ejercicios de esta lección (las respuestas las encontrará en la siguiente lección).
3. Compare sus respuestas del ejercicio de la lección anterior: 1) Wir haben eine Pizza gegessen; 2) Sie hat eine Tasse Kaffe getrunken; 3) Ich habe meiner Mutter ein Kleid gegeben; 4) Er hat diesen neuen Buch gelesen; 5) Ihr habt eine andere Flasche Bier genommen; 6) Sie haben jenes rotes Auto gebracht; 7) Die Klasse hat um 8 Uhr begonnen; 8) hat ihr Freund ihren Geburtstag vergessen?; 9) Habt ihr den Satz verstanden?; 10) Ich habe meiner Schwester eine neue Bluse gegeben.
4. Llène una página de cuaderno con el pasado participio de los verbos de movimiento de esta lección.

Umlautin y sus coloquialismos



Einen Moment/Moment mal bitte!: Coloquialismo que en español significa “un momento, por favor”.

Prohibida la reproducción total o parcial de este curso por cualquier método y para cualquier fin.

CUADROS DE LOS TIEMPOS GRAMATICALES DE LA LENGUA ALEMANA

1 PRESENTE SIMPLE INDICATIVO VOZ ACTIVA

+	-	?	-?
Ich studiere/ fahre	Ich studiere/ fahre nicht ¹	Studiere/ fahre Ich?	Studiere/ fahre Ich nicht?
Du studierst / fährst ²	Du studierst / fährst nicht	Studierst/ fährst Du?	Studierst/ fährst Du nicht?
Er studiert / fährt	Er studiert / fährt nicht	Studiert/ fährt Er?	Studiert/ fährt Er nicht?
Sie studiert / fährt	Sie studiert / fährt nicht	Studiert/ fährt Sie?	Studiert/ fährt Sie nicht?
Es studiert / fährt	Es studiert / fährt nicht	Studiert/ fährt Es?	Studiert/ fährt Es nicht?
Wir studieren / fahren	Wir studieren / fahren nicht	Studieren/ fahren Wir?	Studieren/ fahren Wir nicht?
Ihr studiert / fahrt	Ihr studiert / fahrt nicht	Studiert/ fahrt Ihr?	Studiert/ fahrt Ihr nicht?
sie studieren / fahren	Sie studiert / fahren nicht	Studieren/ fahren sie?	Studieren/ fahren sie nicht?
Sie studieren / fahren	Sie studiert / fahren nicht	Studieren/ fahren Sie?	Studieren/ fahren Sie nicht?
Yo estudio / hago	Ejemplo: Kommst du morgen	nicht?	

2 PASADO SIMPLE INDICATIVO VOZ ACTIVA

+	-	?	-?
Ich studierte ³ / arbeitet	Ich studierte/ arbeitet nicht	Studierte/ arbeitet Ich?	Studierte/ arbeitet Ich nicht?
Du studiertest/ arbeitetest	Du studiertest/ arbeitetest nicht	Studiertest/ arbeitetest Du?	Studiertest/ arbeitetest Du nicht?
Er studierte/ arbeitete	Er studierte/ arbeitete nicht	Studierte/ arbeitete Er?	Studierte/ arbeitete Er nicht?
Sie studierte/ arbeitete	Sie studierte/ arbeitete nicht	Studierte/ arbeitete Sie?	Studierte/ arbeitete Sie nicht?
Es studierte/ arbeitete	Es studierte/ arbeitete nicht	Studierte/ arbeitete Es?	Studierte/ arbeitete Es nicht?
Wir studierten/ arbeiteten	Wir studierten/ arbeiteten nicht	Studierten/ arbeiteten Wir?	Studierten/ arbeiteten Wir nicht?
Ihr studierte/ arbeitete	Ihr studierte/ arbeitete nicht	Studierte/ arbeitete Ihr?	Studierte/ arbeitete Ihr nicht?
sie studierten/ arbeiteten	sie studierten/ arbeiteten nicht	Studierten/ arbeiteten sie?	Studierten/ arbeiteten sie nicht?
Sie studierten/ arbeiteten	Sie studierten/ arbeiteten nicht	Studierten/ arbeiteten Sie?	Studierten/ arbeiteten Sie nicht?
Yo estudié / trabajé	Ejemplo: ich spielte fußball ein	mal wann ein kind ich war	

3 FUTURO SIMPLE INDICATIVO VOZ ACTIVA

+	-	?	-?
Ich werde... ⁴ fahren	Ich werde nicht... fahren	Werde Ich... fahren?	Werde Ich... nicht fahren?
Du wirst... fahren	Du wirst nicht ... fahren	Wirst Du...fahren?	Wirst Du... nicht fahren?
Er Wird... fahren	Er Wird nicht ... fahren	Wird Er...fahren?	Wird Er... nicht fahren?
Sie Wird... fahren	Sie Wird nicht ... fahren	Wird Sie...fahren?	Wird Sie... nicht fahren?
Es Wird... fahren	Es Wird nicht ... fahren	Wird Es...fahren?	Wird Es... nicht fahren?
Wir werden... fahren	Wir werden nicht ... fahren	Werden Wir...fahren?	Werden Wir... nicht fahren?
Ihr werdet... fahren	Ihr werdet nicht ... fahren	Werdet Ihr...fahren?	Werdet Ihr... nicht fahren?
sie werden ⁵ ... fahren	sie werden nicht ... fahren	Werden sie...fahren?	Werden sie... nicht fahren?
Sie werden... fahren	Sie werden nicht ... fahren	Werden Sie...fahren?	Werden Sie... nicht fahren?
Yo haré	Ejemplo: ich werde nicht	cigarreten rauchen weil es	nicht gut für meine gensundheit ist

4 PRESENTE PERFECTO INDICATIVO VOZ ACTIVA

+	-	?	-?
Ich habe ⁶ / bin gespielt ⁷	Ich habe/ bin...nicht gespielt	Habe/ bin Ich...gemacht?	Habe/ bin Ich...nicht gemacht?
Du hast/ bist gespielt	Du hast/ bist...nicht gespielt	Hast/ bist Du...gemacht?	Hast/ bist Du... nicht gemacht?
Er hat/ ist gespielt	Er hat/ ist...nicht gespielt	Hat/ ist Er...gemacht?	Hat/ ist Er... nicht gemacht?
Sie hat/ ist gespielt	Sie hat/ ist...nicht gespielt	Hat/ ist Sie...gemacht?	Hat/ ist Sie... nicht gemacht?
Es hat/ ist gespielt	Es hat/ ist...nicht gespielt	Hat/ ist Es...gemacht?	Hat/ ist Es... nicht gemacht?
Wir haben/ sind gespielt	Wir haben/ sind...nicht gespielt	Haben/ sind Wir...gemacht?	Haben/ sind Wir... nicht gemacht?
Ihr habt/ seid gespielt	Ihr habt/ seid...nicht gespielt	Habt/ seid Ihr...gemacht?	Habt/ seid Ihr... nicht gemacht?
Sie haben/ sind gespielt	Sie haben/ sind...nicht gespielt	Haben/ sind sie...gemacht?	Haben/ sind sie... nicht gemacht?
Sie haben/ sind gespielt	Sie haben/ sind...nicht gespielt	Haben/ sind Sie...gemacht?	Haben/ sind Sie... nicht gemacht?
Yo he jugado	Ejemplo: hast du deiner Mutter	einige Kekse gemacht?	

5 PASADO PERFECTO INDICATIVO VOZ ACTIVA (PLUSCUMPERFEKT)

+	-	?	-?
Ich hatte / war... gemacht / gegangen	Ich hatte / war nicht... gemacht / gegangen	Hatte/ war Ich...gemacht/ gegangen?	Hatte/ war Ich...nicht gemacht/ gegangen?
Du hattest / warst... gemacht / gegangen	Du hattest / warst nicht... gemacht / gegangen	Hattest/ warst Du...gemacht/ gegangen?	Hattest/ warst Du...nicht gemacht/ gegangen?
Er hatte / war... gemacht / gegangen	Er hatte / war nicht ... gemacht / gegangen	Hatte/ war Er...gemacht/ gegangen?	Hatte/ war Er...nicht gemacht/ gegangen?
Sie hatte / war... gemacht / gegangen	Sie hatte / war nicht ... gemacht / gegangen	Hatte/ war Sie...gemacht/ gegangen?	Hatte/ war Sie...nicht gemacht/ gegangen?
Es hatte / war... gemacht / gegangen	Es hatte / war nicht ... gemacht / gegangen	Hatte/ war Es...gemacht/ gegangen?	Hatte/ war Es...nicht gemacht/ gegangen?
Wir hatten / waren... gemacht / gegangen	Wir hatten / waren nicht ... gemacht / gegangen	Hatten/ waren Wir... gemacht/ gegangen?	Hatten/ waren Wir...nicht gemacht/ gegangen?
Ihr hattet / wart... gemacht / gegangen	Ihr hattet / wart nicht ... gemacht / gegangen	Hattet/ wart Ihr... gemacht/ gegangen?	Hattet/ wart Ihr...nicht gemacht/ gegangen?
Sie hatten / waren... gemacht / gegangen	Sie hatten / waren nicht ... gemacht / gegangen	Hatten/ waren sie... gemacht/ gegangen?	Hatten/ waren sie...nicht gemacht/ gegangen?
Sie hatten / waren... gemacht / gegangen	Sie hatten / waren nicht ... gemacht / gegangen	Hatten/ waren Sie... gemacht/ gegangen?	Hatten/ waren Sie...nicht gemacht/ gegangen?
Yo habia hecho/ ido	Ejemplos: ich war einmal in Russia Gewesen / ich hatte caviar in Russia ein mal gegangen		

6 FUTURO PERFECTO INDICATIVO VOZ ACTIVA

+	-	?	-?
Ich werde...gemacht ⁸ / gegangen haben/ sein	Ich werde nicht...gemacht/ gegangen haben/ sein	Werde Ich...gemacht/ gegangen haben/ sein?	Werde Ich...nicht gemacht/ gegangen haben/ sein?
Du wirst...gemacht/ gegangen haben/ sein	Du wirst nicht ...gemacht/ gegangen haben/ sein	Wirst Du...gemacht/ gegangen haben/ sein?	Wirst Du... nicht gemacht/ gegangen haben/ sein?
Er wird...gemacht/ gegangen haben/ sein	Er wird nicht ...gemacht/ gegangen haben/ sein	wird Er...gemacht/ gegangen haben/ sein?	wird Er... nicht gemacht/ gegangen haben/ sein?
Sie wird...gemacht/ gegangen haben/ sein	Sie wird nicht ...gemacht/ gegangen haben/ sein	wird Sie...gemacht/ gegangen haben/ sein?	wird Sie... nicht gemacht/ gegangen haben/ sein?
Es wird...gemacht/ gegangen haben/ sein	Es wird nicht ...gemacht/ gegangen haben/ sein	wird Es...gemacht/ gegangen haben/ sein?	wird Es... nicht gemacht/ gegangen haben/ sein?
Wir werden...gemacht/ gegangen haben/ sein	Wir werden nicht ...gemacht/ gegangen haben/ sein	Werden Wir...gemacht/ gegangen haben/ sein?	Werden Wir... nicht gemacht/ gegangen haben/ sein?
Ihr werdet...gemacht/ gegangen haben/ sein	Ihr werdet nicht ...gemacht/ gegangen haben/ sein	Werdet Ihr...gemacht/ gegangen haben/ sein?	Werdet Ihr... nicht gemacht/ gegangen haben/ sein?
sie werden...gemacht/ gegangen haben/ sein	sie werden nicht ...gemacht/ gegangen haben/ sein	Werden sie...gemacht/ gegangen haben/ sein?	Werden sie... nicht gemacht/ gegangen haben/ sein?
Sie werden...gemacht/ gegangen haben/ sein	Sie werden nicht ...gemacht/ gegangen haben/ sein	Werden Sie...gemacht/ gegangen haben/ sein?	Werden Sie... nicht gemacht/ gegangen haben/ sein?
Yo habré hecho/ ido	Ejemplos: ich werde um 2 uhr in vips gegessen haben		

⁶ El participio pasado del verbo "haben" es GEHABT

Y el participio pasado del verbo "sein" es GEWESEN

⁷ El participio pasado de los verbos regulares se construye de la siguiente manera: Spielen: GE + RAIZ DEL VERBO + "T" = GE SPIEL T

⁸ Para hacer el pasado participio de los verbos, utilizamos el prefijo "GE"

7 PRESENTE SIMPLE SUBJUNTIVO VOZ ACTIVA⁹

		+	-	¿	-¿
DASS ¹⁰	}	Ich...spiele	Ich...nicht spiele	Will Ich dass ich... spiele?	Will Ich (nicht) dass ich... spiele?
		Du...spielest	Du... nicht spielst	Will Du dass du...spielst?	Will Du (nicht) dass du...spielst?
		Er...spiele	Er... nicht spiele	Will Er dass er spiele?	Will Er (nicht) dass er spiele?
		Sie...spiele	Sie... nicht spiele	Will Sie dass sie spiele?	Will Sie (nicht) dass sie spiele?
		Es...spiele	Es... nicht spiele	Will Es dass es spiele?	Will Es (nicht) dass es spiele?
		Wir...spielen	Wir... nicht spielen	Will Wir dass wir spielen?	Will Wir (nicht) dass wir spielen?
		Ihr...spielet	Ihr... nicht spielet	Will Ihr dass ihr spielet?	Will Ihr (nicht) dass ihr spielet?
		sie...spielen	sie... nicht spielen	Will sie dass sie spielen?	Will sie (nicht) dass sie spielen?
		Sie...spielen	Sie... nicht spielen	Will Sie dass Sie spielen?	Will Sie (nicht) dass Sie spielen?
Que	Yo juegue	Ejemplo: Peter will dass du morgen nicht kommest!			

8 PASADO SIMPLE SUBJUNTIVO VOZ ACTIVA

		+	-	¿	-¿
DASS	}	Ich... kaufte/ kame	Ich...nicht kaufte/ kame	Wollte Ich dass...ich kaufte/ kame?	Wollte Ich dass ich...nicht kaufte/ kame?
		Du...kauftest/ kamest	Du... nicht kauftest/ kamest	Wollte Du dass... ich kauftest/ kamest?	Wollte Du dass ich... nicht kauftest/ kamest?
		Er...kaufte/ kame	Er... nicht kaufte/ kame	Wollte Er dass... ich kaufte/ kame?	Wollte Er dass ich... nicht kaufte/ kame?
		Sie...kaufte/ kame	Sie... nicht kaufte/ kame	Wollte Sie dass... ich kaufte/ kame?	Wollte Sie dass ich... nicht kaufte/ kame?
		Es...kaufte/ kame	Es... nicht kaufte/ kame	Wollte Es dass... ich kaufte/ kame?	Wollte Es dass ich... nicht kaufte/ kame?
		Wir...kauften/ kamen	Wir... nicht kauften/ kamen	Wollte Wir dass... ich kauften/ kamen?	Wollte Wir dass ich... nicht kauften/ kamen?
		Ihr...kauftet/ kamet	Ihr... nicht kauftete/ kamet	Wollte Ihr dass... ich kauftete/ kamet?	Wollte Ihr dass ich... nicht kauftete/ kamet?
		Sie...kauften/ kamen	Sie... nicht kauften/ kamen	Wollte sie dass... ich kauften/ kamen?	Wollte sie dass ich... nicht kauften/ kamen?
		Sie...kauften/ kamen	Sie... nicht kauften/ kamen	Wollte Sie dass... ich kauften/ kamen?	Wollte Sie dass ich... nicht kauften/ kamen?
Que	Yo compraré / fuera	Ejemplos: warum wolltest du nicht dass otto nach camping Ginge?			

⁹ La oración relativa se construye con los siguientes elementos:

S + V + O + A + V + V....

Lo cual es diferente en una oración subjuntiva.

DASS + O + A + V + V + V....

9 PRESENTE PERFECTO SUBJUNTIVO VOZ ACTIVA

		+	-	¿	-¿
DASS	{	Ich...gemacht habe/ gegangen sei	Ich...nicht gemacht habe/ gegangen sei	Ich...gemacht habe/ gegangen sei?	Ich...nicht gemacht habe/ gegangen sei?
	Du...gemacht habest/ gegangen seiest	Du... nicht gemacht habest/ gegangen seiest	Du...gemacht habest/ gegangen seiest?	Du... nicht gemacht habest/ gegangen seiest?	
	Er...gemacht habe/ gegangen sei	Er... nicht gemacht habe/ gegangen sei	Er...gemacht habe/ gegangen sei?	Er... nicht gemacht habe/ gegangen sei?	
	Sie...gemacht habe/ gegangen sei	Sie... nicht gemacht habe/ gegangen sei	Sie...gemacht habe/ gegangen sei?	Sie... nicht gemacht habe/ gegangen sei?	
	Es...gemacht habe/ gegangen sei	Es... nicht gemacht habe/ gegangen sei	Es...gemacht habe/ gegangen sei?	Es... nicht gemacht habe/ gegangen sei?	
	Wir...gemacht haben/ gegangen sien	Wir... nicht gemacht haben/ gegangen sien	Wir...gemacht haben/ gegangen sien?	Wir... nicht gemacht haben/ gegangen sien?	
	Ihr...gemacht habet/ gegangen seiet	Ihr... nicht gemacht habet/ gegangen seiet	Ihr...gemacht habet/ gegangen seiet?	Ihr... nicht gemacht habet/ gegangen seiet?	
	sie...gemacht haben/ gegangen seien	sie... nicht gemacht haben/ gegangen seien	sie...gemacht haben/ gegangen seien?	sie... nicht gemacht haben/ gegangen seien?	
	Sie...gemacht haben/ gegangen seien	Sie... nicht gemacht haben/ gegangen seien	Sie...gemacht haben/ gegangen seien?	Sie... nicht gemacht haben/ gegangen seien?	
Que	Haya hecho/ ido	Ejemplos:		Er wollte dass	ich meine studium beendet habe

10 PASADO PERFECTO SUBJUNTIVO VOZ ACTIVA

		+	-	¿	-¿
DASS	{	Ich...gemacht hätte / gegangen wäre	Ich...nicht gemacht hätte / gegangen wäre	Wollte Ich dass Ich...gemacht hätte / gegangen wäre?	Wollte Ich dass Ich...nicht gemacht hätte / gegangen wäre?
	Du...gemacht hättest/ gegangen wärest	Du... nicht gemacht hättest/ gegangen wärest	Wolltest Du dass Du...gemacht hättest/ gegangen wärest?	Wolltest Du dass Du... nicht gemacht hättest/ gegangen wärest?	
	Er...gemacht hätte/ gegangen ware	Er... nicht gemacht hätte/ gegangen ware	Wollte Er dass Er...gemacht hätte/ gegangen ware?	Wollte Er dass Er... nicht gemacht hätte/ gegangen ware?	
	Sie...gemacht hätte/ gegangen ware	Sie... nicht gemacht hätte/ gegangen ware	Wollte Sie dass Sie...gemacht hätte/ gegangen ware?	Wollte Sie dass Sie... nicht gemacht hätte/ gegangen ware?	
	Es...gemacht hätte/ gegangen ware	Es... nicht gemacht hätte/ gegangen ware	Wollte Es dass Es...gemacht hätte/ gegangen ware?	Wollte Es dass Es... nicht gemacht hätte/ gegangen ware?	
	Wir...gemacht hätten/ gegangen wären	Wir... nicht gemacht hätten/ gegangen wären	Wollten Wir dass Wir...gemacht hätten/ gegangen wären?	Wollten Wir dass Wir... nicht gemacht hätten/ gegangen wären?	
	Ihr...gemacht hättet/ gegangen wärest	Ihr... nicht gemacht hättet/ gegangen wärest	Wolltet Ihr dass Ihr...gemacht hättet/ gegangen wärest?	Wolltet Ihr dass Ihr... nicht gemacht hättet/ gegangen wärest?	
	sie...gemacht hätten/ gegangen wären	sie... nicht gemacht hätten/ gegangen wären	Wollten sie dass sie...gemacht hätten/ gegangen wären?	Wollten sie dass sie... nicht gemacht hätten/ gegangen wären?	
	Sie...gemacht hätten/ gegangen wären	Sie... nicht gemacht hätten/ gegangen wären	Wollten Sie dass Sie...gemacht hätten/ gegangen wären?	Wollten Sie dass Sie... nicht gemacht hätten/ gegangen wären?	
Que	Yo hubiera hecho / ido	Ejemplo:		er wollte dass ich	meine hausaufgabe gemacht hätte

11 PRESENTE SIMPLE CONDICIONAL VOZ ACTIVA

+	-	¿	-¿
Ich würde ¹¹ gehen ob ¹² ...	Ich würde nicht... gehen ob...	Würde Ich...gehen ob?	Würde Ich...nicht gehen ob?
Du würdest gehen ob...	Du würdest nicht... gehen ob...	Würdest Du...gehen ob?	Würdest Du... nicht gehen ob?
Er würde gehen ob...	Er würde nicht... gehen ob...	Würde Er...gehen ob?	Würde Er... nicht gehen ob?
Sie würde gehen ob...	Sie würde nicht... gehen ob...	Würde Sie...gehen ob?	Würde Sie... nicht gehen ob?
Es würde gehen ob...	Es würde nicht... gehen ob...	Würde Es...gehen ob?	Würde Es... nicht gehen ob?
Wir würden gehen ob...	Wir würden nicht... gehen ob...	Würden Wir...gehen ob?	Würden Wir... nicht gehen ob?
Ihr würdet gehen ob...	Ihr würdet nicht... gehen ob...	Würdet Ihr...gehen ob?	Würdet Ihr... nicht gehen ob?
sie würden gehen ob...	sie würden nicht... gehen ob...	Würden sie...gehen ob?	Würden sie... nicht gehen ob?
Sie würden gehen ob...	Sie würden nicht... gehen ob...	Würden Sie...gehen ob?	Würden Sie... nicht gehen ob?
Yo iría	Ejemplo: ich würde	englisch in London	studieren ob ich zeit hätte

12 PRESENTE PERFECTO CONDICIONAL VOZ ACTIVA

+	-	?	-?
Ich würde...gegessen haben/ gegangen sein ob	Ich würde nicht...gegessen haben/ gegangen sein ob	Würde Ich...gegessen haben/ gegangen sein ob?	Würde Ich...nicht gegessen haben/ gegangen sein ob?
Du würdest...gegessen haben/ gegangen sein ob	Du würdest nicht ...gegessen haben/ gegangen sein ob	Würdest Du...gegessen haben/ gegangen sein ob?	Würdest Du... nicht gegessen haben/ gegangen sein ob?
Er würde...gegessen haben/ gegangen sein ob	Er würde nicht ...gegessen haben/ gegangen sein ob	Würde Er...gegessen haben/ gegangen sein ob?	Würde Er... nicht gegessen haben/ gegangen sein ob?
Sie würde...gegessen haben/ gegangen sein ob	Sie würde nicht ...gegessen haben/ gegangen sein ob	Würde Sie...gegessen haben/ gegangen sein ob?	Würde Sie... nicht gegessen haben/ gegangen sein ob?
Es würde...gegessen haben/ gegangen sein ob	Es würde nicht ...gegessen haben/ gegangen sein ob	Würde Es...gegessen haben/ gegangen sein ob?	Würde Es... nicht gegessen haben/ gegangen sein ob?
Wir würden...gegessen haben/ gegangen sein ob	Wir würden nicht ...gegessen haben/ gegangen sein ob	Würden Wir...gegessen haben/ gegangen sein ob?	Würden Wir... nicht gegessen haben/ gegangen sein ob?
Ihr würdet...gegessen haben/ gegangen sein ob	Ihr würdet nicht ...gegessen haben/ gegangen sein ob	Würdet Ihr...gegessen haben/ gegangen sein ob?	Würdet Ihr... nicht gegessen haben/ gegangen sein ob?
sie würden...gegessen haben/ gegangen sein ob	sie würden nicht ...gegessen haben/ gegangen sein ob	Würden sie...gegessen haben/ gegangen sein ob?	Würden sie... nicht gegessen haben/ gegangen sein ob?
Sie würden...gegessen haben/ gegangen sein ob	Sie würden nicht ...gegessen haben/ gegangen sein ob	Würden Sie...gegessen haben/ gegangen sein ob?	Würden Sie... nicht gegessen haben/ gegangen sein ob?
Yo hubiera ido / comido	Ejemplo: ich würde nach Europe	In winter gegangen sein	Ob ich geld gehabt hätte

¹¹ El auxiliar “würden” equivale al auxiliar “Would” del inglés.

¹² La palabra “ob” equivale a la palabra “if” del inglés.

13 IMPERATIVO SIMPLE VOZ ACTIVA

+	-
(Du) komme! Höre! Habe! Sei! = se	(Du) komme nicht! Höre nicht! Habe nicht! Sei nicht! = se
(Sie) kommen Sie! Sprechen Sie! Seien Sie!	(Sie) kommen Sie nicht! Sprechen Sie nicht! Seien Sie nicht!
(Ihr) kommt isst	(Ihr) kommt nicht isst nicht
Ven!, escucha!, etc.	

14 IMPERATIVO PERFECTO VOZ ACTIVA

+	-
Tu / habe... repariert tengas	Habe... nicht repariert
Vosotros/ hab... repariert Tengais	Hab... nicht repariert
Usted- ustedes / haben... repariert tenga	Haben Sie... nicht repariert
Ejemplos: habe das auto um 12 repariert Ten el auto a las 12 reparado	Haben Sie das Buch nicht gelesen bevor das Film gesehen! No haya el libro leído antes de haber visto la película

15 INFINITIVO SIMPLE VOZ ACTIVA

+	-
(Sein)	Rauchen nicht!
Essen	Sprechen nicht!
Leben	Leben nicht!
Spielen	Spielen nicht!
Ser, comer, etc.	
Ejemplo: ich will fussball spielen	

16 INFINITIVO PERFECTO VOZ ACTIVA

+	-
Haben gelebt	Haben nicht geleben
Haber vivido	
Ejemplo: haben gelebt in Europe, es war gut für meine sprachen	

17 PRESENTE SIMPLE INDICATIVO VOZ PASIVA

+	-	¿	-¿
Ich werde... informiert	Ich werde nicht... informiert	Werde Ich... informiert?	Werde Ich... nicht informiert?
Du wirst... informiert	Du wirst nicht ... informiert	Wirst Du... informiert?	Wirst Du... nicht informiert?
Er wird... informiert	Er wird nicht ... informiert	wird Er... informiert?	wird Er... nicht informiert?
Sie wird... informiert	Sie wird nicht ... informiert	wird Sie... informiert?	wird Sie... nicht informiert?
Es wird... informiert	Es wird nicht ... informiert	wird Es... informiert?	wird Es... nicht informiert?
Wir werden... informiert	Wir werden nicht ... informiert	Werden Wir... informiert?	Werden Wir... nicht informiert?
Ihr werdet... informiert	Ihr werdet nicht ... informiert	Werdet Ihr... informiert?	Werdet Ihr... nicht informiert?
sie werden... informiert	sie werden nicht ... informiert	Werden sie... informiert?	Werden sie... nicht informiert?
Sie werden... informiert	Sie werden nicht ... informiert	Werden Sie... informiert?	Werden Sie... nicht informiert?
Yo soy informado	Ejemplo: er wird nach Krankenhaus genommen		

18 PASADO SIMPLE INDICATIVO VOZ PASIVA

+	-	¿	-¿
Ich würde... informiert	Ich würde nicht... informiert	Würde Ich... informiert?	Würde Ich... nicht informiert?
Du würdest... informiert	Du würdest nicht... informiert	Würdest Du... informiert?	Würdest Du... nicht informiert?
Er würde... informiert	Er würde nicht... informiert	Würde Er... informiert?	Würde Er... nicht informiert?
Sie würde... informiert	Sie würde nicht... informiert	Würde Sie... informiert?	Würde Sie... nicht informiert?
Es würde... informiert	Es würde nicht... informiert	Würde Es... informiert?	Würde Es... nicht informiert?
Wir würden... informiert	Wir würden nicht... informiert	Würden Wir... informiert?	Würden Wir... nicht informiert?
Ihr würdet... informiert	Ihr würdet nicht... informiert	Würdet Ihr... informiert?	Würdet Ihr... nicht informiert?
sie würden... informiert	sie würden nicht... informiert	Würden sie... informiert?	Würden sie... nicht informiert?
Sie würden... informiert	Sie würden nicht... informiert	Würden Sie... informiert?	Würden Sie... nicht informiert?
Yo era informado / me informaban	Ejemplo: Ich würde nichts gesagt dass du hier warst		

19 FUTURO SIMPLE INDICATIVO VOZ PASIVA

+	-	?	-?
Ich werde... informiert worden	Ich werde nicht... informiert worden	Werde Ich... informiert worden?	Werde Ich... nicht informiert worden?
Du wirst... informiert worden	Du wirst nicht ... informiert worden	Wirst Du... informiert worden?	Wirst Du... nicht informiert worden?
Er wird... informiert worden	Er wird nicht ... informiert worden	Wird Er... informiert worden?	Wird Er... nicht informiert worden?
Sie wird... informiert worden	Sie wird nicht ... informiert worden	Wird Sie... informiert worden?	Wird Sie... nicht informiert worden?
Es wird... informiert worden	Es wird nicht ... informiert worden	Wird Es... informiert worden?	Wird Es... nicht informiert worden?
Wir werden... informiert worden	Wir werden nicht ... informiert worden	Werden Wir... informiert worden?	Werden Wir... nicht informiert worden?
Ihr werdet... informiert worden	Ihr werdet nicht ... informiert worden	Werdet Ihr... informiert worden?	Werdet Ihr... nicht informiert worden?
sie werden... informiert worden	sie werden nicht ... informiert worden	Werden sie... informiert worden?	Werden sie... nicht informiert worden?
Sie werden... informiert worden	Sie werden nicht ... informiert worden	Werden Sie... informiert worden?	Werden Sie... nicht informiert worden?
Yo sere informado / me informarán	Er wird nicht in universität akzeptiert werden weil er die prüfung nicht passiertet		

20 PRESENTE PERFECTO INDICATIVO VOZ PASIVA

+	-	?	-?
Ich bin... informiert worden	Ich bin nicht... informiert worden	Bin Ich... informiert worden?	Bin Ich... nicht informiert worden?
Du bist... informiert worden	Du bist nicht ... informiert worden	Bist Du... informiert worden?	Bist Du... nicht informiert worden?
Er ist... informiert worden	Er ist nicht ... informiert worden	Ist Er... informiert worden?	Ist Er... nicht informiert worden?
Sie ist... informiert worden	Sie ist nicht ... informiert worden	Ist Sie... informiert worden?	Ist Sie... nicht informiert worden?
Es ist... informiert worden	Es ist nicht ... informiert worden	Ist Es... informiert worden?	Ist Es... nicht informiert worden?
Wir sind... informiert worden	Wir sind nicht ... informiert worden	Sind Wir... informiert worden?	Sind Wir... nicht informiert worden?
Ihr seid... informiert worden	Ihr seid nicht ... informiert worden	Seid Ihr... informiert worden?	Seid Ihr... nicht informiert worden?
sie sind... informiert worden	sie sind nicht ... informiert worden	Sind sie... informiert worden?	Sind sie... nicht informiert worden?
Sie sind... informiert worden	Sie sind nicht ... informiert worden	Sind Sie... informiert worden?	Sind Sie... nicht informiert worden?
Yo he sido informado Me han informado	Ejemplo: Peter ist in das team eingeschlossen worden weil er fein spielt		

21 PASADO PERFECTO INDICATIVO VOZ PASIVA

+	-	?	-?
Ich war... informiert worden	Ich war... nicht informiert worden	War Ich... informiert worden?	War Ich... nicht informiert worden?
Du warst... informiert worden	Du warst... nicht informiert worden	Warst Du... informiert worden?	Warst Du... nicht informiert worden?
Er war... informiert worden	Er war... nicht informiert worden	War Er... informiert worden?	War Er... nicht informiert worden?
Sie war... informiert worden	Sie war... nicht informiert worden	War Sie... informiert worden?	War Sie... nicht informiert worden?
Es war... informiert worden	Es war... nicht informiert worden	War Es... informiert worden?	War Es... nicht informiert worden?
Wir waren... informiert worden	Wir waren... nicht informiert worden	Waren Wir... informiert worden?	Waren Wir... nicht informiert worden?
Ihr wart... informiert worden	Ihr wart... nicht informiert worden	Wart Ihr... informiert worden?	Wart Ihr... nicht informiert worden?
sie waren... informiert worden	sie waren... nicht informiert worden	Waren sie... informiert worden?	Waren sie... nicht informiert worden?
Sie waren... informiert worden	Sie waren... nicht informiert worden	Waren Sie... informiert worden?	Waren Sie... nicht informiert worden?
Yo había sido informado Se me había informado	Waren sie informiert worden dass die studenten die hausaufgabe nicht machen?		

22 FUTURO PERFECTO INDICATIVO VOZ PASIVA

+	-	?	-?
Ich werde... informiert worden ¹³ sein	Ich werde nicht... informiert worden sein	Werde Ich... informiert worden sein?	Werde Ich... nicht informiert worden sein?
Du wirst... informiert worden sein	Du wirst nicht ... informiert worden sein	Wirst Du... informiert worden sein?	Wirst Du... nicht informiert worden sein?
Er wird... informiert worden sein	Er wird nicht ... informiert worden sein	Wird Er... informiert worden sein?	Wird Er... nicht informiert worden sein?
Sie wird... informiert worden sein	Sie wird nicht ... informiert worden sein	Wird Sie... informiert worden sein?	Wird Sie... nicht informiert worden sein?
Es wird... informiert worden sein	Es wird nicht ... informiert worden sein	Wird Es... informiert worden sein?	Wird Es... nicht informiert worden sein?
Wir werden... informiert worden sein	Wir werden nicht ... informiert worden sein	Werden Wir... informiert worden sein?	Werden Wir... nicht informiert worden sein?
Ihr werdet... informiert worden sein	Ihr werdet nicht ... informiert worden sein	Werdet Ihr... informiert worden sein?	Werdet Ihr... nicht informiert worden sein?
sie werden... informiert worden sein	sie werden nicht ... informiert worden sein	Werden sie... informiert worden sein?	Werden sie... nicht informiert worden sein?
Sie werden... informiert worden sein	Sie werden nicht ... informiert worden sein	Werden Sie... informiert worden sein?	Werden Sie... nicht informiert worden sein?
Yo habré sido informado Se ma habrá informado	Ich weiss nicht wenn er über das feste gesagt worden sein wird		

¹³ La palabra "WORDEN" no tiene una traducción específica al español, es tan solo un auxiliar que podría sustituir el lugar de "gelesen"

23 PRESENTE SIMPLE SUBJUNTIVO VOZ PASIVA

+	-	?	-?
Ich werde...informiert	Ich werde nicht...informiert	Werde Ich...informiert ?	Werde Ich...informiert ?
Du werdest...informiert	Du werdest nicht t...informiert	Werdest Du...informiert?	Werdest Du...informiert?
Er werde...informiert	Er werde nicht ...informiert	Werde Er...informiert ?	Werde Er...informiert ?
Sie werde...informiert	Sie werd nicht e...informiert	Werde Sie...informiert ?	Werde Sie...informiert ?
Es werde...informiert	Es werde nicht ...informiert	Werde Es...informiert ?	Werde Es...informiert ?
Wir wer...informiert	Wir wer nicht ...informiert	Werden Wir...informiert?	Werden Wir...informiert?
Ihr werdet...informiert	Ihr werdet nicht ...informiert	Werdet Ihr...informiert?	Werdet Ihr...informiert?
sie werden...informiert	sie werden nicht ...informiert	Werden sie...informiert ?	Werden sie...informiert ?
Sie werden...informiert	Sie werden nicht ...informiert	Werden Sie...informiert ?	Werden Sie...informiert ?
Que yo sea informado	Ich hoppe, er werde informiert, dass hu heute zur schule nicht gekommen bist		

24 PASADO SIMPLE SUBJUNTIVO VOZ PASIVA

+	-	?	-?
Ich würde...informiert	Ich würde nicht...informiert	Würde Ich...informiert ?	Würde Ich nicht...informiert ?
Du würdest...informiert	Du würdest nicht ...informiert	Würdest Du...informiert?	Würdest Du nicht ...informiert?
Er würde...informiert	Er würde nicht ...informiert	Würde Er...informiert ?	Würde Er nicht ...informiert ?
Sie würde...informiert	Sie würde nicht ...informiert	Würde Sie...informiert ?	Würde Sie nicht ...informiert ?
Es würde...informiert	Es würde nicht ...informiert	Würde Es...informiert ?	Würde Es nicht ...informiert ?
Wir würden...informiert	Wir würden nicht ...informiert	Würden Wir...informiert?	Würden Wir nicht ...informiert?
Ihr würdet...informiert	Ihr würdet nicht ...informiert	Würdet Ihr...informiert?	Würdet Ihr nicht ...informiert?
sie würden...informiert	sie würden nicht ...informiert	Würden sie...informiert ?	Würden sie nicht ...informiert ?
Sie würden...informiert	Sie würden nicht ...informiert	Würden Sie...informiert ?	Würden Sie nicht ...informiert ?
Que yo fuera informado	Ich wollte, du würdest informiert dass unsre französische freunde letzte woche hier waren.		

25 PRESENTE PERFECTO SUBJUNTIVO VOZ PASIVA

+	-	?	-?
Ich sei... informiert worden	Ich sei...nicht informiert worden	sei Ich... informiert worden ?	sei Ich...nicht informiert worden ?
Du seiest... informiert worden	Du seiest... nicht informiert worden	seiest Du... informiert worden?	seiest Du... nicht informiert worden?
Er sei... informiert worden	Er sei... nicht informiert worden	sei Er... informiert worden ?	sei Er... nicht informiert worden ?
Sie sei... informiert worden	Sie sei... nicht informiert worden	sei Sie... informiert worden ?	sei Sie... nicht informiert worden ?
Es sei... informiert worden	Es sei... nicht informiert worden	sei Es... informiert worden ?	sei Es... nicht informiert worden ?
Wir seien... informiert worden	Wir seien... nicht informiert worden	seien Wir... informiert worden ?	seien Wir... nicht informiert worden ?
Ihr seiet... informiert worden	Ihr seiet... nicht informiert worden	seiet Ihr... informiert worden ?	seiet Ihr... nicht informiert worden ?
sie seien... informiert worden	sie seien... nicht informiert worden	seien sie... informiert worden ?	seien sie... nicht informiert worden ?
Sie seien... informiert worden	Sie seien... nicht informiert worden	seien Sie... informiert worden ?	seien Sie... nicht informiert worden ?
Que yo sea informado			

26 PASADO PERFECTO SUBJUNTIVO VOZ PASIVA

+	-	?	-?
Ich wäre... informiert worden	Ich wäre...nicht informiert worden	wäre Ich... informiert worden ?	wäre Ich... nicht informiert worden ?
Du wärest... informiert worden	Du wärest... nicht informiert worden	wärest Du... informiert worden ?	wärest Du... nicht informiert worden ?
Er wäre... informiert worden	Er wäre... nicht informiert worden	wäre Er... informiert worden ?	wäre Er... nicht informiert worden ?
Sie wäre... informiert worden	Sie wäre... nicht informiert worden	wäre Sie... informiert worden ?	wäre Sie... nicht informiert worden ?
Es wäre... informiert worden	Es wäre... nicht informiert worden	wäre Es... informiert worden ?	wäre Es... nicht informiert worden ?
Wir wären... informiert worden	Wir wären.. nicht informiert worden	wären Wir... informiert worden ?	wären Wir... nicht informiert worden ?
Ihr wäret... informiert worden	Ihr wäret... nicht informiert worden	wäret Ihr... informiert worden ?	wäret Ihr... nicht informiert worden ?
sie wären... informiert worden	sie wären... nicht informiert worden	wären sie... informiert worden ?	wären sie... nicht informiert worden ?
Sie wären... informiert worden	Sie wären... nicht informiert worden	wären Sie... informiert worden ?	wären Sie... nicht informiert worden ?
Que yo huera sido informado	Ich hoppe dass er gratuliert wurden ware, denn er hat siene prüfung bestanden		

27 PRESENTE CONDICIONAL VOZ PASIVA

+	-	?	-?
Ich würde...informiert werden	Ich würde...nicht informiert werden	Würde Ich...informiert werden?	Würde Ich...nicht informiert werden?
Du würdest...informiert werden	Du würdest... nicht informiert werden	Würdest Du...informiert werden?	Würdest Du... nicht informiert werden?
Er würde...informiert werden	Er würde... nicht informiert werden	Würde Er...informiert werden?	Würde Er... nicht informiert werden?
Sie würde...informiert werden	Sie würde... nicht informiert werden	Würde Sie...informiert werden?	Würde Sie... nicht informiert werden?
Es würde...informiert werden	Es würde... nicht informiert werden	Würde Es...informiert werden?	Würde Es... nicht informiert werden?
Wir würden...informiert werden	Wir würden... nicht informiert werden	Würden Wir...informiert werden?	Würden Wir... nicht informiert werden?
Ihr würdet...informiert werden	Ihr würdet... nicht informiert werden	Würdet Ihr...informiert werden?	Würdet Ihr... nicht informiert werden?
sie würden...informiert werden	sie würden... nicht informiert werden	Würden sie...informiert werden?	Würden sie... nicht informiert werden?
Sie würden...informiert werden	Sie würden... nicht informiert werden	Würden Sie...informiert werden?	Würden Sie... nicht informiert werden?
Yo seria informado			

28 CONDICIONAL PERFECTO VOZ PASIVA

+	-	?	-?
Ich würde...informiert worden sein	Ich würde...nicht informiert worden sein	Würde Ich...informiert worden sein?	Würde Ich...nicht informiert worden sein?
Du würdest...informiert worden sein	Du würdest... nicht informiert worden sein	Würdest Du...informiert worden sein?	Würdest Du... nicht informiert worden sein?
Er würde...informiert worden sein	Er würde... nicht informiert worden sein	Würde Er...informiert worden sein?	Würde Er... nicht informiert worden sein?
Sie würde...informiert worden sein	Sie würde... nicht informiert worden sein	Würde Sie...informiert worden sein ?	Würde Sie... nicht informiert worden sein?
Es würde...informiert worden sein	Es würde... nicht informiert worden sein	Würde Es...informiert worden sein?	Würde Es... nicht informiert worden sein?
Wir würden...informiert worden sein	Wir würden... nicht informiert worden sein	Würden Wir...informiert worden sein?	Würden Wir... nicht informiert worden sein?
Ihr würdet...informiert worden sein	Ihr würdet... nicht informiert worden sein	Würdet Ihr...informiert worden sein?	Würdet Ihr... nicht informiert worden sein?
sie würden...informiert worden sein	sie würden... nicht informiert worden sein	Würden sie...informiert worden sein?	Würden sie... nicht informiert worden sein?
Sie würden...informiert worden sein	Sie würden... nicht informiert worden sein	Würden Sie...informiert worden sein?	Würden Sie... nicht informiert worden sein?
Yo habria sido informado			

29 IMPERATIVO SIMPLE VOZ PASIVA

+	-
(Du) werde geliebt	(Du) werde nicht geliebt
(Sie) werden geliebt	(Sie) werden nicht geliebt!
(Ihr) werdet geliebt	(Ihr) werden nicht geliebt
Se amado	No sea amado

30 IMPERATIVO PERFECTO VOZ PASIVA

+	-
Tu / habe/bist geliebt worden tengas	Habe/bist ... nicht geliebt worden
Usted- ustedes / haben/sind... geliebt worden	Haben /sind ... nicht geliebt worden

31 INFINITIVO SIMPLE VOZ PASIVA

+	-
Geliebt worden	Nicht geliebt worden

32 INFINITIVO PERFECTO VOZ PASIVA

+	-
Haben geliebt worden	Haben nicht geliebt worden